

BILANT  
31.12.2021

pag.: 1 - lei -

COD	DENUMIRE INDICATORI	SOLD LA INCEPUTUL PERIOADEI	SOLD LA SFARSITUL PERIOADEI
01003	1.Active fixe necorporale (ct.2030000+2050000+2060000+2080100+2080200+2330000-2800300-2800500-2800801-2800809-2900400-2900500-2900801-2900809-2930100*)	97.853	156.174
01004	2.Instalatii tehnice, mijloace de transport, animale, plantatii, mobilier, aparatura birotica si alte active corporale (ct.2130100+2130200+2130300+2130400+2140000+2310000-2810301-2810302-2810303-2810304-2810400-2910301-2910302-2910303-2910304-2910400-2930200*)	1.246.602	1.362.421
01005	3.Terenuri si cladiri (ct.2110100+2110200+2120101+2120102+2120201+2120301+2120401+2120501+2120601+2120901+2310000-2810100-2810201-2810202-2810203-2810204-2810205-2810206-2810207-2810208-2910100-2910201-2910202-2910203-2910204-2910205-2910206-2910207-2910208-2930200)	84.190.651	84.139.127
01015	7.TOTAL ACTIVE NECURENTE (rd.03+04+05+06+07+09)	85.535.106	85.657.722
01019	1.Stocuri (ct.3010000+3020100+3020200+3020300+3020400+3020500+3020600+3020700+3020800+3020900+3030100+3030200+3040100+3040200+3050100+3050200+3070000+3090000+3310000+3320000+3410000+3450000+3460000+3470000+3490000+3510100+3510200+3540100+3540500+3540600+3560000+3570000+3580000+3590000+3610000+3710000+3810000+/-3480000+/-3780000-3910000-3920100-3920200-3920300-3930000-3940100-3940500-3940600-3950100-3950200-3950300-3950400-3950600-3950700-3950800-3960000-3970100-3970200-3970300-3980000-4420803)	638.896	693.071
01021	Creante din operatiuni comerciale, avansuri si alte decontari (ct.2320000+2340000+4090101+4090102+4110101+4110108+4130100+4180000+4250000+4280102+4610101+4610109+4730109**+4810101+4810102+4810103+4810900+4830000+4840000+4890101+4890301-4910100-4960100+5120800) din care:		44.388
01022	Creante comerciale si avansuri (ct.2320000+2340000+4090101+4090102+4110101+4110108+4130100+4180000+4610101-4910100-4960100),din care:		44.388
01023	Creante bugetare (ct.4310100**+4310200**+4310300**+4310400**+4310500**+4310600**+4310700**+4370100**+4370200**+4370300**+4420400+4420802+4440000**+4460100**+4460200**+4480200+4610102+4610104+4630000+4640000+4650100+4650200+4660401+4660402+4660500+4660900+4810101**+4810102**+4810103**+4810900**-4970000), din care:	726.241	729.373
01024	Creantele bugetului general consolidat (ct.4630000+4640000+4650100+4650200+4660401+4660402+4660500+4660900-4970000)	726.241	729.373
01030	Total creante curente (rd.21+23+25+27)	726.241	773.761
01033	Conturi la trezorerie, casa in lei. (ct.5100000+5120101+5120501+5130101+5130301+5130302+5140101+5140301+5140302+5150101+5150103+5150301+5150500+5150600+5160101+5160301+5160302+5170101+5170301+5170302+5200100+5210100+5210300+5230000+5250101+5250102+5250301+5250302)		

COD	DENUMIRE INDICATORI	SOLD LA INCEPUTUL PERIOADEI	SOLD LA SFARSITUL PERIOADEI
01035	+5250400+5260000+5270000+5280000+5290101+5290201+5290301+5290400 +5290901+5310101+5410101+5500101+5520000+5550101+5550400+5570101 +5580101+5580201+5590101+5600101+5600300+5600401+5610101+5610300 +5620101+5620300+5620401+5710100+5710300+5710400+5740101+5740102 +5740301+5740302+5740400+5750100+5750300+5750400-7700000)	1.001.115	1.008.335
01040	Conturi la institutii de credit, BNR, casa in valuta (ct.5110101+5110102+5120102+5120402+5120502+5130102+5130202+5140102+5140202+5150102+5150202+5150302+5160102+5160202+5170102+5170202+5290102+5290202+5290302+5290902+5310402+5410102+5410202+5500102+5550102+5550202+5570202+5580102+5580202+5580302+5580303+5590102+5590202+5600102+5600103+5600402+5610102+5610103+5620102+5620103+5620402)	271	271
01045	Total disponibilitati si alte valori (rd.33+33.1+35+35.1)	1.001.386	1.008.606
01046	7.TOTAL ACTIVE CURENTE (rd.19+30+31+40+41+41.1+42)	2.366.523	2.475.438
01046	8.TOTAL ACTIVE (rd.15+45)	87.901.629	88.133.160
01052	1.Sume necurente - sume ce urmeaza a fi platite dupa o perioada mai mare de un an (ct.2690200+4010200+4030200+4040200+4050200+4280201+4620201+4620209+5090000), din care:		271
01054	2.Imprumuturi pe termen lung (ct.1610200+1620200+1630200+1640200+1650200+1660201+1660202+1660203+1660204+1670201+1670202+1670203+1670208+1670209-1690200)	612.282	466.138
01058	TOTAL DATORII NECURENTE (rd.52+54+55)	612.282	466.409
01060	1.Datorii comerciale, avansuri si alte decontari (ct.2690100+4010100+4030100+4040100+4050100+4080000+4190000+4620101+4620109+4730109+4810101+4810102+4810103+4810900+4830000+4840000+4890201+5090000+5120800), din care:	1.149.142	21.065
01061	Datorii comerciale si avansuri (ct.4010100+4030100+4040100+4050100+4080000+4190000+4620101), din care:	1.089.073	21.065
01062	2.Datorii catre bugete (ct.4310100+4310200+4310300+4310400+4310500+4310600+4310700+4370100+4370200+4370300+4400000+4410000+4420300+4420801+4440000+4460100+4460200+4480100+4550501+4550502+4550503+4620109+4670100+4670200+4670300+4670400+4670500+4670900+4730109+4810900),din care:	181.816	196.085
010631	Contributii sociale (ct.4310100+4310200+4310300+4310400+4310500+4310600+4310700+4370100+4370200+4370300)	156.953	168.707
01065	3.Datorii din operatiuni cu Fonduri externe nerambursabile si fonduri de la buget,alte datorii catre alte organisme internationale (ct.4500200+4500400+4500600+4510200+4510401+4510402+4510409+4510601+4510602+4510603+4510605+4510606+4510609+4520100+4520200+4530200+4540200+4540401+4540402+4540601+4540602+4540603+4550200+4550401+4550402+4550403+4550404+4550409+4560400+4580401+4580402+4580501+4580502+4590000+4620103+4730103+4760000)	830.000	830.000
01072	6.Salariile angajatilor (ct.4210000+4230000+4260000+4270100+4270300+4280101)	109.920	106.666
01073	7.Alte drepturi cuvenite altor categorii de persoane (pensii, indemnizatii de		

COD	DENUMIRE INDICATORI	SOLD LA INCEPUTUL PERIOADEI	SOLD LA SFARSITUL PERIOADEI
	4270300+4290000+4380000), din care:	25.880	32.471
01078	10.TOTAL DATORII CURENTE (rd.60+62+65+70+71+72+73+74+75)	2.296.758	1.186.287
01079	11.TOTAL DATORII (rd.58+78)	2.909.040	1.652.696
01080	12.ACTIVE NETE = TOTAL ACTIVE - TOTAL DATORII = CAPITALURI PROPRII (rd.80=rd.46-79=rd.90)	84.992.589	86.480.464
01084	1.Rezerve, fonduri (ct.1000000+1000101+1000201+1000202+1000301+ 1000401+1000402+1010000+1020101+1020102+1020103+ 1030000+ 1040101+1040102+1040103+1050100+1050200+1050300+ 1050400+1050500+/-1060000+1060000+1320000+1330000)	75.982.981	78.261.181
01085	2.Rezultatul reportat (ct.1170000-sold creditor)	6.919.618	8.957.490
01087	4.Rezultatul patrimonial al exercitiului (ct.1210000-sold creditor)	2.089.990	
01088	5.Rezultatul patrimonial al exercitiului (ct1210000- sold debtor)		738.207
090	6.TOTAL CAPITALURI PROPRII (rd.84+85-86+87-88)	84.992.589	86.480.464

Conducatorul institutiei

Conducatorul compartimentului  
financiar- contabil

31.12.2021

pag.: 1 - lei -

COD	DENUMIRE INDICATORI	An precedent	An curent
2002	1.Venituri din impozite, taxe, contributii de asigurari si alte venituri ale bugetelor (ct.7300100+7300201+7300202+7300203+7310100+7310200+7320100+ 7330000+7340000+7350100+7350200+7350300+7350400+7350500+ 7350601+7350602+7360100+7390000+7450100+ 7450200+7450300+7450400+ 7450500+7450700+7450900+7460100+7460200+7460300+7460900)	3.655.608	3.884.446
2003	2.Venituri din activitati economice (ct.7210000+7220000+7510100+7510200+/-7090000)	223.664	146.338
2004	3.Finantari, subventii, transferuri, alocatii bugetare cu destinatie speciala (ct.7510500+7710000+7720100+7720200+7740100+7740200+7750000+ 7760000+7780000+7790101+7790109)	2.157.858	1.183.030
2005	4.Alte venituri operationale (ct.7140000+7180000+7500000+7500100+7500200 +7510300+7510400+7810200+7810300+7810401+7810402+7770000)	434.493	623.607
2000	TOTAL VENITURI OPERATIONALE (rd.02+03+04+05)	6.471.623	5.837.421
2008	1.Salarii si contributiile sociale aferente angajatilor (ct.6410000+6420000+6450100+ 6450200+6450300+6450400+6450500+6450600+6450700+6450800+6460000+ 6470000)	2.334.256	2.178.353
2009	2.Subventii si transferuri (ct.6700000+6710000+6720000+6730000+6740000+ 6750000+6760000+6770000+6780000+6790000)	339.015	592.368
2010	3.Stocuri, consumabile, lucrari si servicii executate de terti (ct.6010000+6020100+ 6020200+6020300+6020400+6020500+6020600+6020700+6020800+6020900+ 6030000+6060000+6070000+6080000+6090000+6100000+6110000+6120000+ 6130000+6140000+6220000+6230000+6240100+6240200+6260000+6270000+ 6280000+6290100)	1.170.996	1.060.729
2011	4.Cheltuieli de capital, amortizari si provizioane (ct.6810100+ 6810200+6810300+6810401+6810402+6820101+6820109+ 6820200+6890100+6890200)	487.315	3.306.439
2013	TOTAL CHELTUIELI OPERATIONALE (rd.08+09+10+11+12)	4.331.582	7.137.889
2014	- EXCEDENT (rd.06-rd.13)	2.140.041	
2016	- DEFICIT (rd.13-rd.06)		1.300.468
2018	V. CHELTUIELI FINANCIARE (ct.6630000+6640000+6650100+6650200+6660000+ 6670000+6680000+6690000+6860300+6860400+6860800)	50.051	35.065
2021	- DEFICIT (rd.18-rd.17)	50.051	35.065
2023	- EXCEDENT (rd.15+20-16-21)	2.089.990	
2024	- DEFICIT (rd.16+21-15-20)		1.335.533
2025	VIII. VENITURI EXTRAORDINARE (ct.7910000)		597.326
2028	- EXCEDENT (rd.25-rd.26)		597.326
20292	- EXCEDENT (rd.23+28-24-29)	2.089.990	
20293	- DEFICIT (rd.24+29-23-28)		738.207
2031	- EXCEDENT (rd.29.2-29.4)	2.089.990	
2032	- DEFICIT (rd.29.3+29.4)		738.207

Conducatorul institutiei



Conducatorul compartimentului  
financiar- contabil

*(Handwritten signature)*

OD	DENUMIRE INDICATORI	Total	Casa ct. 5310101	Buget de stat ct. 5200100/7700000	Buget local ct. 5210100/7700000	Buget asigurarilor sociale de stat ct. 5250101+/5250102/7700000	Buget asigurarilor pentru somaj ct. 5740101+/5740102/7700000	Buget Fond national unic de asigurari sociale de sanatate ct. 5710100/7700000	Buget Fond pentru mediu ct. 5750100/7700000	Buget trezoreria statului ct. 5240100/7700000	Buget institutiilor publice finanțate din venituri proprii ct. 5600101/7700000	Buget institutiilor publice finanțate din venituri proprii si subvenții ct. 5610101/7700000	Buget activitati finanțate din venituri proprii si buget de activitati de privatizare ct. 5620101/7700000	Buget imprumuturi interne si externe ct. 5130101+/5140101+/5160101+/7700000	Buget fonduri externe nerambursabile (sursa D) ct. 5150103/7700000	Alte disponibilitati (ct.5XX)
002	1. Incasari	8.462.418	2.400.126		5.462.641						319.330					2380.121
003	2. Plati	6.436.714	2.400.126		3.376.648						319.750					340.190
004	3. Numerar net din activitatea operationala (rd.02-rd.03)	2.025.704			2.085.993						-220					-40.069
006	1. Incasari	552.938			552.938											
007	2. Plati	2.414.425			2.414.425											
008	3. Numerar net din activitatea de investitii (rd.06-07)	-1.861.487			-1.861.487											
011	2. Plati	156.997			156.997											
012	3. Numerar net din activitatea de finantare (rd.10-rd.11)	-156.997			-156.997											
013	IV.CRESTEREA (DESCRSTEREA) NETA DE NUMERAR SI ECHIVALENT DE NUMERAR (rd.04-rd.09-rd.12)	7.220			67.506						-220					-40.069
014	V. NUMERAR SI ECHIVALENT DE NUMERAR LA INCEPUTUL ANULUI	1.001.115			925.656						15.390					60.069
0141	-sume recuperate/primite in excedentul anului precedent	38.838			23.458											
0142	-sume utilizate/transferate din excedentul anului precedent	38.838			23.458											
015	VINURERAR SI ECHIVALENT DE NUMERAR LA SI ARSTUL PERIOADEI (rd.13-rd.14+rd.14.1-rd.14.2-rd.14.3)	1.008.331			993.163						15.390					

Conducatorul compartimentului financiar- contabili



31.12.2021

pag.: 1 - lei -

COD	DENUMIRE INDICATORI	Total	Casa in valuta	Alte disponibilitati
4014	V NUMERAR SI ECHIVALENT DE NUMERAR LA INCEPUTUL PERIOADEI	271		271
4017	VI NUMERAR SI ECHIVALENT DE NUMERAR LA FINELE PERIOADEI(rd.13+14+15-16)	271		271

Conducatorul institutiei

Conducatorul compartimentului  
financiar- contabil

## DISPONIBIL DEN MIJLOACE CU DESTINATIE SPECIALA

COMUNA BERZASCA

31.12.2021

- lei -

DENUMRE INDICATORI	COD	DISPONIBIL LA INCEPUTUL ANULUI	INCASARI	PLATI	DISPONIBIL LA SFARSITUL PERIOADEI
OTAL (rd.02 la 15)	05001	271			271
Garantii materiale retinute gestionarilor conform Legii nr.22/1969 (ct.5500101,ct.5500102/analitice distincte)	05003	271			271

Conducatorul institutiei,

Conducatorul compartimentului  
financiar-contabil

SOCIETATE ADMINISTRATA IN SISTEM DUALIST  
 Calea Plevnei nr. 159, Business Garden Bucharest, cladirea A, et. 6, sector 6, Bucuresti  
 Inmatriculata la Registrul Comertului: J40/90/1991  
 Inmatriculata la Registrul Institutiilor de Credit Nr. RB-PJR-40-008/18.02.1999  
 Cod Unic de Inregistrare: RO 361757  
 Capital Social: 1.625.341.625,40 lei  
 SWIFT: RNCB RO BU; Site: www.bcr.ro; Email: contact.center@bcr.ro  
 InfoBCR: \*2227 apelabil din retelele Vodafone, Orange, RCS RDS, Telekom;  
 +4021.407.42.00, apelabil din orice retea din Romania sau din strainatate

**EXTRAS DE CONT Nr. din data: 07-01-2022**  
**pe perioada: 31-12-2021 - 31-12-2021**

Cont Nou: 25335.A01.0.2242782.0104.ROL.5 Cont Vechi:  
 Cod IBAN Nou: RO84RNCB0104022427820005 Cod IBAN Vechi:  
 Valuta: RON  
 Titular: COMUNA BERZASCA CIC:2242782 CUI/CNP: 3228020  
 Gestionar: Roch Ecaterina  
 Tip Produs: Dep.col.pt.gar.gest.-dep.de administr alte pers.juridice ORG ROL - Dep.ptr.garantii gest.-  
 Garantii depuse de administ

Total tranzactii finalizate pe perioada:	31-12-2021 - 31-12-2021	0.00	0.00
d contabil final la:	31-12-2021		271.39

## Alte informatii:

Sold disponibil la:	07-01-2022 16:15		271.39
---------------------	------------------	--	--------

PREZENTUL DOCUMENT ESTE ELIBERAT DE BANCA COMERCIALA ROMANA SI ARE VALOARE DE ORIGINAL FIIND VALABIL FARA SEMNATURA SI STAMPILA.  
 Soldul disponibil al zilei bancare inscris pe extrasul de cont reflecta situatia sumelor inregistrate in contul curent in momentul editarii extrasului de cont, in functie de obligatiile de plata ale titularului de cont initiate sau evidentiata pana la momentul editarii extrasului de cont.



Situatia activelor si datorii institutiilor publice  
din administratia locala

31.12.2021

pag.: 1 - lei -

COD	DENUMIRE INDICATORI	Sold la inceputul anului	Sold la sfarsitul perioadei
18005	Disponibilitati in lei ale institutiilor publice locale si ale institutiilor publice de subordonare locala, la trezorerii (ct.5100000+5120101+5120501+5150101+5150103+5150500+5150600+5160101+5160301+5160302+5170101+5170301+5170302+5210100+5210300+5280000+5290201+5290301+5290400+5290901+5410101+5500101+5520000+5550101+5570101+5580101+5580201+5600101+5600300+5610101+5610300+5620101+5620300-7700000), din care:	1.001.115	1.008.335
18008	Total (in baze cash) (rd.04+05)	1.001.115	1.008.335
18010	Total (in baze accrual)(rd.08+09)	1.001.115	1.008.335
18032	Disponibilitati ale institutiilor publice locale si ale institutiilor de subordonare locala la institutiile de credit rezidente (ct.5110101+5110102+5120102+5120402+5120502+5150102+5150202+5160102+5160202+5170102+5170202+5290202+5290302+5290902+5500102+5550102+5550202+5570202+5580102+5580302+5600102+5600103+5610102+5610103+5620102+5620103), din care:	271	271
18036	Total (in baze cash) (rd.32+35)	271	271
18038	Total (in baze accrual) (rd.36+37)	271	271
18165	Creante comerciale curente legate de livrari de bunuri si servicii de catre autoritatile locale sau de institutii subordonate acestora(ct.2320000+2340000+4090101+4090102+4110101+4110108+4130100+4180000+4610101-4910100-4960100) Total(rd.166+167+168+172)din care de la:		44.388
18167	-de la societati nefinanciare (S11)		44.388
18176	1.Creante ale bugetului local (ct.4640000-4970000). Total (rd.177+178+179+183), din care:	726.241	729.373
18177	- de la gospodariile populatie (S14)	726.241	729.373
18185	Total creante (rd.176+184)	726.241	729.373
18203	1.Sume datorate tertilor reprezentand garantii si cautiuni aflate in conturile institutiilor publice (ct.4280101+4280201+4620101+4620109).Total (rd.204+205+206), din care:	60.340	271
18204	- salariatilor (gospodariile populatiei)(S143)	271	271
18205	- societati nefinanciare (S11)	60.069	
18286	Credite pe termen lung primite (contractate, garantate, asimilate,etc) de institutiile publice locale (ct.1620200+1630200+1670201+1670202+1670203+1670209).Total (rd.287+288+289+289.1) din care acordate de:	612.282	466.138
18287	- Societati care accepta depozite, exclusiv banca centrala (S122)	612.282	466.138
18290	Total (in baze cash)(rd.286)	612.282	466.138
18320	Datorii comerciale curente legate de livrari de bunuri si servicii (ct.4010100+4030100+4040100+4050100+4080000+4190000+4620101). Total (rd.321+322+326+327) din care catre:	1.089.073	21.065
18321	-Societati nefinanciare (S11)	1.089.073	21.065
18331	Datoriile institutiilor publice din administratia locala catre bugete (ct.4310100+4310200+4310300+4310400+4310500+4310600+4310700+4370100+4370200+4370300+4420300+4420801+4440000+4460100+4460200+4480100)	181.816	196.085
18332	Salariile angajatilor (ct.4210000+4230000+4260000+4270100+4270300+4280101)	109.920	106.666
18333	Alte drepturi cuvenite altor categorii de persoane (ct.4260000+4270200+4270300+4290000+4380000)	25.880	32.471
18335	Total (rd.331+332+333+334)	317.616	335.222
18341	Avansuri primite de la Autoritatile de Certificare / Autoritatile de Management / Agentiile de Plati - FORNDURI EXTERNE NERAMBURSABILE POSTADERARE		

COD	DENUMIRE INDICATORI	Sold la inceputul anului	Sold la sfarsitul perioadei
	SI FONDURI DE LA BUGET(ct.4580501+4580502)	830.000	830.000

Conducatorul institutiei

Conducatorul compartimentului  
financiar- contabil

DIRECTIA GENERALA A  
FINANTELOR PUBLICE TOTAL JUDET

EXTRACTA BETA 2021

VENITURILE SI CHELTUIELILE BUGETELOR  
LOCALE PE UNITATI ADMINISTRATIV TERITORIALE

31.12.2021

- lei -

Denumire Indicatori	Cod Indicator	Nr. rand	Prevederi Anuale	Realizat
A	B	C	1	2
I. COMUNE	000102	24001		
VENITURI TOTAL			11.513.520	6.015.579
Venituri proprii	4990	24002	2.463.650	2.513.989
1. Venituri curente, din care:	000202	24003	4.233.160	4.279.611
a) Cote si sume defalcate din impozitul pe venit	0402	24004		
pe venit			1.065.500	1.072.086
-cote defalcate din impozitul pe venit	040201	24005	642.000	653.084
-sume alocate din cotele defalcate din impozitul pe venit pentru echilibrarea bugetelor locale	040204	24006		
			253.000	248.494
b) Sume defalcate din taxa pe valoarea adaugata	1102	24007		
-sume defalcate din taxa pe valoarea adaugata pentru finantarea cheltuielilor descentralizate la nivelul comunelor, oraselor, municipiilor si sectoarelor Municipiului Bucuresti			873.000	870.000
-sume defalcate din taxa pe valoarea adaugata pentru echilibrarea bugetelor locale	110202	24009		
			1.448.560	1.448.560
2. Venituri din capital	390002	24017	552.050	552.938
4. Subventii de la alte nivele ale administratiei publice	420002	24022		
-subventii de la bugetul de stat	4202	24023	5.226.310	1.174.098
-subventii de la alte administratii	4302	24024	4.335.060	929.871
Sume primite de la UE/alti donatori in contul platilor efectuate si prefinantari aferente cadrului financiar 2014-2020	4802	240242	891.250	244.227
			1.502.000	8.932
CHELTUIELI TOTAL	5002	24025	12.439.170	5.948.070
Excedent	9802	24026	-925.650	67.509
EXCEDENT TOTAL CUMULAT (an curent si anii precedenti) din care:		24028		
Sume destinate implementarii proiectelor ce beneficiaza de finantare din fonduri externe nerambursabile		240281	<del>925.656</del>	993.165
				870.000
CORELATII	000102	24112		
VENITURI TOTAL			11.513.520	6.015.579
Venituri proprii	4990	24113	2.463.650	2.513.989
1. Venituri curente, din care:	000202	24114	4.233.160	4.279.611

VENITURILE SI CREDITULILE BUCETELOR  
LOCALE PE UNITATI ADMINISTRATIV TERRITORIALE

31.12.2021

- lei -

Denumire Indicatori	Cod Indicator	Nr. rand	Prevederi Anuale	Realizat
A	B	C	1	2
a) Cote si sume defalcate din impozitul pe venit	0402	24115	1.065.500	1.072.086
-cote defalcate din impozitul pe venit	040201	24116	642.000	653.084
-sume alocate din cotele defalcate din impozitul pe venit pentru echilibrarea bugetelor locale	040204	24117	253.000	248.494
b) Sume defalcate din taxa pe valoarea adaugata	1102	24118	2.321.560	2.318.560
-sume defalcate din taxa pe valoarea adaugata pentru finantarea cheltuielilor descentralizate la nivelul comunelor, oraselor, municipiilor si sectoarelor Municipiului Bucuresti	110202	24120	873.000	870.000
-sume defalcate din taxa pe valoarea adaugata pentru echilibrarea bugetelor locale	110206	24123	1.448.560	1.448.560
2. Venituri din capital	390002	24128	552.050	552.938
4. Subventii de la alte nivele ale administratiei publice	420002	24133	5.226.310	1.174.098
-subventii de la bugetul de stat	4202	24134	4.335.060	929.871
-subventii de la alte administratii	4302	24135	891.250	244.227
Sume primite de la UE/alti donatori in contul platilor efectuate si prefinantari aferente cadrului financiar 2014-2020	4802	241352	1.502.000	8.932
<b>CHELTUIELI TOTAL</b>	5002	24136	12.439.170	5.948.070
Excedent	9802	24137	-925.650	67.509
<b>EXCEDENT TOTAL CUMULAT (an curent si anii precedenti) din care:</b>		24139	<del>0 -925.650</del>	993.165
Sume destinate implementarii proiectelor ce beneficiaza de finantare din fonduri externe nerambursabile		241391		870.000

Conducatorul institutiei



Conducatorul compartimentului  
financiar- contabil

*Che*

Situatia modificarilor in structura  
activelor nete/capitalurilor  
31.12.2021

Anexa 34

pag.: 1 -lei-

Denumirea elementului de capital	Cod	Sold la inceputul anului	Cresteri	Reduceri	Sold la sfarsitul anului
A	B	1	2	3	4
Fondul bunurilor care alcatuiesc domeniul public al unitatilor administrativ-teritoriale (ct.1030000)	25004	75.409.181	2.852.000		78.261.181
Fondul bunurilor care alcatuiesc domeniul privat al unitatilor administrativ-teritoriale (ct.1040101)	25005	573.800		573.800	
Rezultatul reportat (ct.1170000 - sold creditor)	25017	6.919.618	3.001.501	963.629	8.957.490
Rezultatul patrimonial al exercitiului (ct.1210000 - sold creditor)	25019	2.089.990		2.089.990	
Rezultatul patrimonial al exercitiului (ct.1210000 - sold debitor)	25020		7.306.582	6.568.375	738.207
Total capitaluri proprii(rd.01 la 17 - rd.18+rd.19-rd.20)	25021	84.992.589			86.480.464



CONTABIL

COMUNA BENESSA

SITUAȚIA ACTIVELOR FIXE AMORTIZABILE  
31.12.2021

Anexa 35a

- lei -

DENUMIREA ACTIVELOR FIXE	Cod	Existent la		SOLD LA INCEPUTUL ANULUI	CREȘTERI					alte cai
		31.12.2021			TOTAL din care:	diferente din reevaluare	achiziții*)	transferuri/ primite cu titlu gratuit	donatii, sponsorizari	
A	B	1	2	3	4=5+6+7+8+9	5	6	7	8	9
Alte active fixe necorporale(ct.2080100,2080200)	004			807.528	117.639		117.639			
TOTAL	005			807.528	117.639		117.639			
Instalatii tehnice,mijloace de transport, animale si plantatii (ct.2130100,2130200, 2130300,2130400)	017			4.009.516	186.956		186.956			
Mobilier, aparatura biroica,echipamente de protectie a valorilor umane si mate- riale si alte active fixe corporale (ct.2140000)	018			238.646	221.988		221.988			
TOTAL	019			4.248.162	408.944		408.944			
TOTAL ACTIVE FIXE	020			5.055.690	526.583		526.583			



SITUATIA ACTIVELOR FIXE NEAMORTIZABILE  
31.12.2021

Anexa 35b

DENUMIREA ACTIVELOR FIXE	Cod	Existenta 31.12.2021			SOLD LA INCEPUTUL ANULUI	CRESTERI					alte cai									
		UM	UM	UM		TOTAL din care:	diferente din reevaluare	achizitii	transferuri/ primite cu titlu gratuit	donatii, sponsorizari										
												1	2	3	4	5=6+7+8+9+10	6	7	8	9
A	B																			
ACTIVE FIXE CORPORALE																				
Amenajari la terenuri (ct.2110200)	006				23.957.638															
Terenuri (ct.2110100)	007				316.056															
Constructii (ct.212) din care:	008				51.709.287				2.852.000											
alte active fixe incadrate in grupa constructii (ct.2120901)	016				51.709.287				2.852.000											
Active fixe corporale in curs de execuție (ct.2310000)	019				8.207.670															
TOTAL	021				84.190.651				2.852.000											
TOTAL ACTIVE FIXE	022				84.190.651				2.852.000											

- lei -



DENUMIREA ACTIVELOR FIXE	REDUCERI						SOLD LA SFARSITUL ANULUI	Valoarea aferenta activelor fixe						Proprietatea privata a institutiilor publice din administratia locala ct.1040102
	Cod	TOTAL din care:	Reevaluare	dezmembrari	transferuri/ vanzari	alte cai		neamortizabile			amortizabile			
								Fondul activelor fixe necorporale ct.1000000+ 1000101+ 1000201+ 1000202+ 1000301+	Domeniul public al statului ct.1010000	Domeniul privat al statului ct.1020101	Proprietatea privata a institutiilor publice ct.1020102	Domeniul public al U.A.T. ct.1030000	Domeniul privat al U.A.T. ct.1040101	
A	B	11=12+13+ 14+15+16	12	13	14	15	16	17=4+5-11 17=18+19+20+21+ 22+23+24	19	20	21	22	23	24
ACTIVE FIXE CORPORALE	006	573.800					573.800							
Amenajari la terenuri (ct.2110200)	007							23.383.838				23.383.838		
Terenuri (ct.2110100)	008							316.056				316.056		
Constructii (ct.212) din care:	016							54.561.287				54.561.287		
alte active fixe incadrate in grupa constructiilor (ct.2120901)	019							54.561.287				54.561.287		
Active fixe corporale in curs de executie (ct.2310000)	021	2.329.724					2.329.724							
TOTAL	022	2.903.524					2.903.524							
TOTAL ACTIVE FIXE		2.903.524					2.903.524							

Conducatorul institutiei



Conducatorul compartimentului  
financiar- contabil

*[Handwritten signature]*

DENUMIRE INDICATORI	COD	Sold la inceputul anului	Sold la finele perioadei	
			TOTAL	Din care: aferent sumelor angajate cu prevederi bugetare
PLATI RESTANTE-TOTAL (rd.150+300) din care:				
-sub 30 de zile(rd.151+301)	40001	557.135	138.844	138.844
- peste 30 de zile (rd.152+302)	40002	293.712	12.811	12.811
- peste 90 de zile (rd.153+303)	40003	263.423	35.788	35.788
- peste 120 zile (rd.154+304)	40004		12.951	12.951
- peste 1 an (rd.155+305)	40005		65.002	65.002
PLATI RESTANTE - TOTAL SECTIUNEA DE FUNCTIONARE	40150		12.292	12.292
(rd.150+170+240+250+270+280+290) din care:		101.454	138.844	138.844
-sub 30 de zile(rd.161+171+241+251+271+281+291)	40151	58.539	12.811	12.811
- peste 30 de zile (rd.162+172+242+252+272+282+292)	40152	42.915	35.788	35.788
- peste 90 de zile (rd.163+173+243+253+ 273+283+293)	40153		12.951	12.951
- peste 120 zile (rd.165+174+245+257+274+284+294)	40154		65.002	65.002
- peste 1 an (rd.166+175+246+258+275+285+295)	40155		12.292	12.292
Plati restante catre furnizori,creditori din operatii comerciale (ct.4010100,ct.4030100,ct.4620101,ct.4620109)	40160			
(rd.161+162+163+165+166) din care:			21.065	21.065
- peste 30 de zile	40162		9.912	9.912
- peste 120 zile	40165		11.153	11.153
Plati restante fata de bugetul general consolidat (rd.171+172+173+174+175)(ct.4310100+4310200+4310300+4310400+4310500+4310600+4310700+4370100+4370200+4370300+4420300+4440000+4460100+4460200+4480100),din care:		101.454	117.779	117.779
-sub 30 de zile	40171	58.539	12.811	12.811
- peste 30 de zile	40172	42.915	25.876	25.876
- peste 90 de zile	40173		12.951	12.951
- peste 120 zile	40174		53.849	53.849
- peste 1 an	40175		12.292	12.292
PLATI RESTANTE-TOTAL SECTIUNEA DEZVOLTARE	40300			
(rd.310+320+330), din care:		455.681		
- sub 30 de zile(rd.311+321+331)	40301	235.173		
- peste 30 de zile (rd.312+322+332)	40302	220.508		
Plati restante catre furnizori,creditori din operatii comerciale ct.4040100,ct.4050100,ct.4620101,ct.4620103,ct.4620109)	40310			
(rd.311+312+313+315+316),din care:		455.681		
- sub 30 de zile	40311	235.173		
- peste 30 de zile	40312	220.508		

Conducatorul institutiei



Conducatorul compartimentului financiar contabil

CM

DENUMIRE INDICATORI	COD	Sold la inceputul anului	Sold la finele perioadei	
			TOTAL	Din care: aferent sumelor angajate cu prevederi bugetare
PLATI RESTANTE-TOTAL (rd.150+300) din care:	42001	512.917		
-sub 30 de zile(rd.151+301)	42002	249.494		
- peste 30 de zile (rd.152+302)	42003	263.423		
PLATI RESTANTE - TOTAL SECTIUNEA DE FUNCTIONARE (rd.160+170+240+250+270+280+290) din care:	42150			
-sub 30 de zile(rd.161+171+241+251+271+281+291)	42151	57.236		
- peste 30 de zile (rd.162+172+242+252+272+282+292)	42152	14.321		
Plati restante fata de bugetul general consolidat (rd.171+172+173+174+175)(ct.4310100+4310200+4310300+4310400+4310500+4310600+4310700+4370100+4370200+4370300+4420300+4440000+4460100+4460200+4480100),din care:	42170			
-sub 30 de zile		57.236		
- peste 30 de zile	42171	14.321		
PLATI RESTANTE-TOTAL SECTIUNEA DEZVOLTARE (rd.310+320+330), din care:	42172	42.915		
- sub 30 de zile(rd.311+321+331)	42300			
- peste 30 de zile (rd.312+322+332)		455.681		
Plati restante catre furnizori,creditori din operatii comerciale (ct.4040100,ct.4050100,ct.4620101,ct.4620103,ct.4620109) (rd.311+312+313+315+316),din care:	42301	235.173		
- sub 30 de zile	42302	220.508		
- peste 30 de zile	42310			
		455.681		
	42311	235.173		
	42312	220.508		

Conducatorul institutiei



Conducatorul compartimentului financiar contabil

*CM*

DENUMIRE INDICATORI	COD	Sold la inceputul anului	Sold la finele perioadei	
			TOTAL	Din care: aferent sumelor angajate cu prevederi bugetare
PLATI RESTANTE-TOTAL (rd.150+300) din care:				
-sub 30 de zile(rd.151+301)	51001	44.218	138.844	138.844
- peste 30 de zile (rd.152+302)	51002	44.218	12.811	12.811
- peste 90 de zile (rd.153+303)	51003		35.788	35.788
- peste 120 zile (rd.154+304)	51004		12.951	12.951
- peste 1 an (rd.155+305)	51005		65.002	65.002
	51006		12.292	12.292
PLATI RESTANTE - TOTAL SECTIUNEA DE FUNCTIONARE (rd.150+170+240+250+270+280+290) din care:	51150			
-sub 30 de zile(rd.161+171+241+251+271+281+291)	51151	44.218	138.844	138.844
- peste 30 de zile (rd.162+172+242+252+272+282+292)	51152	44.218	12.811	12.811
- peste 90 de zile (rd.163+173+243+253+ 273+283+293)	51153		35.788	35.788
- peste 120 zile (rd.165+174+245+257+274+284+294)	51154		12.951	12.951
- peste 1 an (rd.166+175+246+258+275+285+295)	51155		65.002	65.002
	51155		12.292	12.292
Plati restante catre furnizori,creditori din operatii comerciale (ct.4010100,ct.4030100,ct.4620101,ct.4620109) (rd.161+162+163+165+166) din care:	51160			
- peste 30 de zile	51162		21.065	21.065
- peste 120 zile	51165		9.912	9.912
Plati restante fata de bugetul general consolidat (rd.171+172+173+174+175)(ct.4310100+4310200+4310300+4310400+4310500+4310600+4310700+4370100+4370200+4370300+4420300+4440000+4460100+4460200+4480100),din care:	51170		11.153	11.153
-sub 30 de zile		44.218	117.779	117.779
- peste 30 de zile	51171	44.218	12.811	12.811
- peste 90 de zile	51172		25.876	25.876
- peste 120 zile	51173		12.951	12.951
- peste 1 an	51174		53.849	53.849
	51175		12.292	12.292

Conducatorul institutiei

Conducatorul compartimentului  
financiar contabil

Nr rd	Explicatie	Plati restante		Plati restante aferente Programelor nationale		Plati restante aferente fondurilor externe nerambursabile postaderare****)		Plati restante aferente fondurilor externe nerambursabile Preaderare (sursa08/D)	
		total**)	din care arierate***)	total	din care arierate	total	din care arierate	total	din care arierate
0			1.1	2	2.1	3	3.1	4	4.1
		746.683	554.926,00						
		138.844	90.245,00						

Conducatorul institutiei



Conducatorul compartimentului  
financiar contabil

*CM*

Nr rd	Explicatie	Plati restante		Plati restante aferente programelor nationale		Plati restante aferente fondurilor externe nerambursabile postaderare****)		Plati restante aferente fondurilor externe nerambursabile preaderare(sursa08/D)	
		total**)	din care arierate***)	total	din care arierate	total	din care arierate	total	din care arierate
0			1.1	2	2.1	3	3.1	4	4.1
		594.859	468.874,00						

Conducatorul institutiei

Conducatorul compartimentului  
financiar contabil



*Handwritten signature*

II. Sinteza platilor restante si arierate  
-instituti publice finantate integral venituri proprii-  
31.12.2021

Nr rd	Explicatie	Plati restante		Plati restante aferente Programelor nationale		Plati restante aferente fondurilor externe nerambursabile postaderare****)		Plati restante aferente fondurilor externe nerambursabile preaderare (sursa 08/D)	
		total**)	din care arierate**)	total	din care arierate	total	din care arierate	total	din care arierate
0			1.1						
1		151.824	86.052,00	2	2.1	3	3.1	4	4.1
		138.844	90.245,00						
			-4.87						

Conducatorul institutiei

Conducatorul compartimentului  
financiar contabil



*CR*

Situatia platilor efectuate si a sumelor declarate pentru cota-parte aferenta cheltuielilor finantate din FEN postaderare

31.12.2021

Cod indicator	Denumirea programului cu finantare UE	din care:		01	02	03	04	05	06	07	08	09	10	11	12	13	14	din care: Suma rezultate din nereguli deduse d sumele solicitate aferente rambursarilor efectuate in anii anteriori
		Plati efectuate pentru cota-parte FEN (alineata 02)	Plati efectuate de la titlul 56 si 58															
10035	A																	
	Programa din Fondul European Agricol de Dezvoltare Rurala (FEADR) (5804)	259.698	8.932															
10040	Total (cod01 la 39.6)	259.698	8.932					8.932										1.5

Conducatorul institutiei  
 financiar- contabil





Comuna Berzascu

Situatia platilor efectuate

din fonduri externe nerambursabile (FEN) postaderare (titlul 56 si titlul 58) la data de 31.12.2021

Denumirea sursei de finantare	Pag: 1 - lei -										
	01	02	03	04	05	06	07	08	09	10	11
	Buget de stat (s 01- stat)	Buget local (s 02- local)	Bugetul asigurarilor sociale de stat (s 03- bass)	Bugetul asigurarilor pentru somaj (s 04- somaj)	Bugetul fondului national unic de asigurari sociale de sanatate (s05- sanatate)	Bugetul institutiilor publice si activitatilor finantate integral sau din venituri proprii (s10-local)	Bugetul fondurilor externe nerambursabile (s08-stat+ asigurari+ local)	Bugetul creditelor externe (s06- stat+ local)	Bugetul creditelor interne (s07- stat+ local)	Bugetul institutiilor publice si activitatilor finantate integral sau partial din venituri proprii (s20- stat+ asigurari+ autonome)	Bugetul institutiilor publice si activitatilor finantate integral din venituri proprii (s10- stat+ autonome)
A											
Total plati (titlul VIII cod54+ titlul X cod58) (rd.2+rd.11)		259.698									
Total plati (titlul X cod58)		259.698									
Active nefinanciare (titlul XIII)		259.698									

Conducatorul institutiei

Conducatorul compartimentului financiar- contabil

*CM*



TOTAL VENITURILE B.L. de la 02  
31.12.2024


Capi- tol	Sub- capi- tol	Pa- ra- gra- ful	Ar- ti- col	Ali- ne- at	Denumire indicator	Prevederi bugetare initiale	Prevederi bugetare definitive	Drepturi constatate			Incasari realizate	Singeri pe alte cai decat incasari	Drepturi constatate de incasat
								Total, din care:	din anii precedenti	din anul curent			
A					B	1	2	3=4+5	4	5	6	7	8=3-6-7
0001	02				TOTAL VENITURI-BUGET LOCAL	10.893.000	11.513.520	6.841.458	726.241	6.115.217	6.015.579	52.118	773.761
0002					I. VENITURI CURENTE	3.582.000	4.233.160	5.061.102	726.241	4.334.861	4.279.611	52.118	723.373
0003					A. VENITURI FISCALE	3.367.000	3.818.960	4.411.507	527.061	3.884.446	3.820.327	52.118	533.062
0004					A.1. IMPOZIT PE VENIT, PROFIT SI CASTIGURI DIN CAPITAL	1.018.000	1.068.500	1.072.086		1.072.086	1.072.086		
0300	02				A1.2 IMPOZIT PE VENIT, PROFIT SI CASTIGURI DIN CAPITAL DE LA PERSOANE FIZICE	1.018.000	1.068.500	1.072.086		1.072.086	1.072.086		
0302					IMPOZIT PE VENIT	3.000	3.000						
	18				Impozitul pe veniturile din transferul proprietatilor imobiliare din patrimoniul personal	3.000	3.000						
0402					COTE SI SUME DEFALCATE DIN IMPOZITUL PE VENIT	1.015.000	1.065.500	1.072.086		1.072.086	1.072.086		
0402	01				Cote defalcate din impozitul pe venit	650.000	642.000	653.084		653.084	653.084		
	04				Sume alocate din cotele defalcate din impozitul pe venit pentru echilibrarea bugetelor locale	215.000	253.000	248.494		248.494	248.494		
0402	05				Sume repartizate din Fondul la dispozitia Consiliului Judetean	150.000	170.500	170.508		170.508	170.508		
0700	02				A3 IMPOZITE SI TAXE PE PROPRIETATE	258.000	273.900	670.239	377.433	292.806	266.811	52.118	351.310
0702					IMPOZITE SI TAXE PE PROPRIETATE	258.000	273.900	670.239	377.433	292.806	266.811	52.118	351.310
	01				Impozit si taxa pe cladiri	115.000	115.000	281.330	166.826	114.504	105.442	52.118	123.770
	01				Impozit pe cladiri de la persoane fizice	85.000	85.000	130.714	46.396	84.318	79.753		50.961
0702	01				Impozit si taxa pe cladiri de la persoane juridice	30.000	30.000	150.616	120.430	30.186	25.689	52.118	72.809



Capi- tol	Sub- capi- tol	Pa- ra- gra- ful	Gru- pa / Titlu	Ali- ne- at	Denumire indicator	Prevederi bugetare		Prevederi definitive	Drepturi constatate		Incasari realizate	Stingeri pe alte cai decat incasari	Drepturi constatate de incasat
						1	2		Total, din care:	din anii precedenti			
A					B	1	2	3=4+5	4	5	6	7	8-3-6-7
1602	03				detinute persoane de juridice*)	15.000	15.000	132.390	95.669	36.721	11.102		12.288
1800	02				Taxe si tarife pentru eliberarea de licente si autorizatii de functionare	10.000	10.000	18.162		18.162	18.162		13.949
1802					A6. ALTE IMPOZITE SI TAXE FISCALE	29.000	29.000	30.825	14.996	15.829	16.876		13.949
50					ALTE IMPOZITE SI TAXE FISCALE	29.000	29.000	30.825	14.996	15.829	16.876		13.949
2900	02				Alte impozite si taxe	29.000	29.000	30.825	14.996	15.829	16.876		13.949
3000					C. VENITURI NEFISCALE	215.000	414.200	649.595	199.180	450.415	459.284		190.311
3002					C1. VENITURI DIN PROPRIETATE	99.000	224.200	263.743	2.549	261.194	261.009		2.734
05					VENITURI DIN PROPRIETATE	99.000	224.200	263.743	2.549	261.194	261.009		2.734
					Venituri din concesiuni si inchirieri	99.000	224.200	263.743	2.549	261.194	261.009		2.734
					Alte venituri din concesiuni si inchirieri de catre institutiile publice	99.000	224.200	263.743	2.549	261.194	261.009		2.734
3300	02				C2. VANZARI DE BUNURI SI SERVICII	99.000	224.200	263.743	2.549	261.194	261.009		2.734
3302					VENITURI DIN PRESTARI DE SERVICII SI ALTE ACTIVITATI	116.000	190.000	385.852	196.631	189.221	198.275		187.577
3302	50				Alte venituri din prestari de servicii si alte activitati	47.000	47.000	67.095	19.960	47.135	45.932		21.163
3402					VENITURI DIN TAXE ADMINISTRATIVE, ELIBERARI PERMISE	47.000	47.000	67.095	19.960	47.135	45.932		21.163
3402	02				Taxe extrajudiciare de timbru	7.000	7.000	8.446		8.446	8.446		
50					Alte venituri din taxe administrative, eliberari permise	6.000	6.000	6.677		6.677	6.677		
3502					AMENZI, PENALITATI SI CONFISCARI	1.000	1.000	1.769		1.769	1.769		
01					Venituri din amenzi si alte sanctiuni aplicate potrivit dispozitiilor legale	32.000	61.000	239.893	176.671	63.222	73.479		166.414
3502	01				Venituri din amenzi si alte sanctiuni	32.000	61.000	239.893	176.671	63.222	73.479		166.414

Capi- tol	Sub- capi- tol	Pa- ra- gra- ful	Gru- pa/ Titlu	Ar- ti- col	Ali- ne- at	Denumire indicator	Prevederi bugetare initiale		Prevederi bugetare definitive	Drepturi constatate		Incasari realizate	Stingeri pe alte cai decat incasari	Drepturi constatate de incasat
							1	2		Total, din care:	din anii precedenti			
A						B								
3602						aplicate de catre alte institutii de specialitate	32.000	61.000	239.893	176.671	63.222	73.479		
	50					DIVERSE VENITURI	30.000	75.000	70.418		70.418	70.418		166.414
	3702	03				Alte venituri	30.000	75.000	70.418		70.418	70.418		
						Varsaminte din sectiunea de functionare pentru finantarea sectiunii de dezvoltare a bugetului local(cu semnul minus)								
	3702	04				Varsaminte din sectiunea de functionare		-854.110	-854.104		-854.104	-854.104		
	3900	02				II. VENITURI DIN CAPITAL	512.000	854.110	854.104		854.104	854.104		
	3902					VENITURI DIN VALORIFICAREA UNOR BUNURI	512.000	552.050	597.326		597.326	552.938		44.388
		07				Venituri din vanzarea unor bunuri apartinand domeniului privat al statului sau al unitatilor administrative-teritoriale		552.050	597.326		597.326	552.938		44.388
	4100	02				IV. SUBVENTII	512.000	552.050	597.326		597.326	552.938		
	4200					SUBVENTII DE LA ALTE NIVELE ALE ADMINISTRATIEI PUBLICE	5.297.000	5.226.310	1.174.098		1.174.098	1.174.098		
	4202					SUBVENTII DE LA BUGETUL DE STAT	5.297.000	5.226.310	1.174.098		1.174.098	1.174.098		
		05				Planuri si regulamente de urbanism	4.647.000	4.335.060	929.871		929.871	929.871		
		28				Subventii primite din Fondul de Interventie	100.000	100.000	30.000		30.000	30.000		
	4202	34				Subventii pentru acordarea ajutorului pentru incalzirea locuintei si a suplimentului pentru energie alocate pentru consumul de combustibili solizi si/sau petrolieri		89.000	89.000		89.000	89.000		
							10.000	130.000	85.876		85.876	85.876		

Capi- tot	Sub- capi- tot	Pa- ra- graf	Gru- pa/ Titlu	Ali- ne- at	Denumire indicator	Prevederi bugetare initiale	Prevederi bugetare definitive	Drepturi constatate			Incasari realizate	Stingeri pe alte cai decat incasari	Drepturi constatate de incasari
								Total, din care:	din anii precedenti	din anul curent			
A					B	1	2	3=4+5	4	5	6	7	8=3-6-7
4202	65				Finantarea Programului National de Dezvoltare Locala	4.537.000	4.016.060	3=4+5	4	5	6	7	8=3-6-7
4302	31				SUBVENTII DE LA ALTE ADMINISTRATII	650.000	891.250	724.995		724.995	724.995		
					Sume alocate din bugetul AFIR, pentru sustinerea proiectelor din PNDR 2014-2020			244.227		244.227	244.227		
4302	34				Sume alocate din bugetul ANCPPI pentru finantarea lucrarilor de inregistrare sistematica din cadrul Programului national de cadastru si carte funciara	500.000	741.250	244.227		244.227	244.227		
4802					SUME PRIMITE DE LA UE/ALTI DONATORI IN CONTUL PLATILOR EFECTUATE SI PREFINANTARI AFERENTE CADRULUI FINANCIAR 2014-2020	150.000	150.000						
4802	04				Fondul European Agricol de Dezvoltare Rurala (FEADR)	1.502.000	1.502.000	8.932		8.932	8.932		
4802	04	01			Sume primite in contul platilor efectuate in anul curent	1.502.000	1.502.000	8.932		8.932	8.932		



CONTABIL  
C









Capi- tol	Sub- capi- tol	Pa- ra- graf	Gru- pa / Titlu	Ar- ti- col	Ali- ne- at	Denumire indicator	Credite de angajament		Credite bugetare		Angajamente bugetare	Angajamente legale	Plati efectuate	Angajamente legale de platit	Cheltuieli efective
							initiale	definitive	initiale	definitive					
			A			B	I	2	3	4	5	6	7	8=6-7	9
5002			01			TOTAL CHELTUIELI	8.691.120	8.691.120	11.818.650	12.439.170	5.948.070	5.948.070	5.948.070	8=6-7	6.763.216
			10			CHELTUIELI CURENTE	3.133.250	3.133.250	6.512.000	6.759.300	3.671.411	3.671.411	3.671.411		3.456.777
			10	01		TITLUL I CHELTUIELI DE PERSONAL			2.021.200	1.850.070	1.847.691	1.847.691	1.847.691		1.790.055
			10	01	01	Cheltuieli salariale in bani			1.974.900	1.809.420	1.807.505	1.807.505	1.807.505		1.752.886
			10	01	12	Salarii de baza			1.712.700	1.577.300	1.576.528	1.576.528	1.576.528		1.529.692
			10	01	12	Indemnizatii platite unor persoane din afara unitatii			100.000	94.900	94.016	94.016	94.016		93.184
			10	01	17	Indemnizatii de hrana			162.200	137.220	136.961	136.961	136.961		130.010
			10	03		Contributii			46.300	40.650	40.186	40.186	40.186		37.169
			10	03	07	Contributia asiguratorie pentru munca			46.300	40.650	40.186	40.186	40.186		37.169
			20			TITLUL II BUNURI SI SERVICII			1.170.800	1.229.040	1.068.641	1.068.641	1.068.641		1.039.289
			20	01		Bunuri si servicii			1.118.800	1.101.040	943.243	943.243	943.243		913.891
			20	01	01	Furnituri de birou			12.100	12.100	10.845	10.845	10.845		10.845
			20	01	02	Materiale pentru curatenie			6.500	5.500	2.707	2.707	2.707		2.707
			20	01	03	Incalzit, iluminat si forta motrica			191.450	231.450	231.450	231.450	231.450		231.450
			20	01	04	Apa, canal si salubritate			158.000	118.000	118.000	118.000	118.000		118.000
			20	01	05	Carburanti si lubrifianti			31.500	21.500	21.155	21.155	21.155		21.155
			20	01	06	Piese de schimb			500	500					
			20	01	08	Posta, telecomunicatii, radio, tv, internet			46.960	49.960	48.313	48.313	48.313		48.313
			20	01	09	Materiale si prestari de servicii cu caracter functional			31.000	61.800	60.996	60.996	60.996		60.996
			20	01	30	Alte bunuri si servicii pentru intretinere si functionare			640.790	600.230	449.777	449.777	449.777		420.425
			20	02		Reparatii curente				89.000	89.000	89.000	89.000		89.000
			20	06		Deplasari, detasari, transferari			40.000	27.000	26.249	26.249	26.249		26.249

Capi- tol	Sub- capi- tol	Pa- ra- gra- f	Ar- ti- col	Ali- ne- at	Denumire indicator	Credite de angajament		Credite bugetare		Angajamente bugetare	Angajamente legale	Plati efectuate	Angajamente legale de platit	Cheltuieli efective					
						initiale	definitive	initiale	definitive										
A					B					1	2	3	4	5	6	7	8=6-7	9	
		20	06	01	Deplasari interne, detasari, transferari														
		20	13		Pregatire profesionala					40.000	27.000		26.249		26.249		26.249		26.249
		20	24		Comisioane si alte costuri aferente imprumuturilor					2.000	2.000		564		564		564		564
		20	24	02	Comisioane si alte costuri aferente imprumuturilor interne					10.000	10.000		9.585		9.585		9.585		9.585
		30			TITLUL III DOBANZI					10.000	10.000		9.585		9.585		9.585		9.585
		30	01		Dobanzi aferente datoriei publice interne					40.000	35.100		35.065		35.065		35.065		35.065
		30	01	01	Dobanzi aferente datoriei publice interne directe					40.000	35.100		35.065		35.065		35.065		35.065
		57			TITLUL VIII ASISTENTA SOCIALA					40.000	35.100		35.065		35.065		35.065		35.065
		57	02		Ajutoare sociale					388.000	509.840		458.316		458.316		458.316		464.907
		57	02	01	Ajutoare sociale in numerar					388.000	509.840		458.316		458.316		458.316		464.907
		57	02	03	Tichete de cresa si tichete sociale pentru gradinita					384.000	509.840		458.316		458.316		458.316		464.907
		58			TITLUL X PROIECTE CU FINANTARE DIN FONDURI EXTERNE NERAMBURSABILE					4.000									
		58	04		CADRULUI FINANCIAR 2014-2020					2.892.000	3.133.250		259.698		259.698		259.698		125.461
		58	04	01	Programe din Fondul European Agricol de Dezvoltare Rurala (FEADR)					2.892.000	3.133.250		259.698		259.698		259.698		125.461
		58	04	02	Finantarea nationala					500.000	741.250		242.183		242.183		242.183		124.394
		58	04	03	Finantarea externa nerambursabila Cheltuieli neeligibile					2.332.000	2.332.000		8.932		8.932		8.932		1.067
		59			TITLUL XI ALTE CHELTUIELI					60.000	60.000		8.583		8.583		8.583		2.000
		59	01		Burse					2.000	2.000		2.000		2.000		2.000		2.000
		70			CHELTUIELI DE CAPITAL					5.184.650	5.557.870		2.154.727		2.154.727		2.154.727		3.306.439

Capi- tol	Sub- capi- tol	Pa- ra- graf	Ar- ti- col	Ali- ne- at	Denumire indicator	Credite de angajament		Credite bugetare		Angajamente bugetare	Angajamente legale	Plati efectuate	Angajamente legale de platit	Cheltuieli efective
						initiale	definitive	initiale	definitive					
		A			B	1	2	3	4	5	6	7	8=6-7	9
					TITLUL XIII ACTIVE NEFINANCIARE	5187650	5.557.870	5.184.650	5.557.870	2.154.727	2.154.727	2.154.727	8=6-7	3.306.435
			71 01		Active fixe	<del>5.557.870</del>	2.688.760	2.320.650	2.688.760	496.691	496.691	496.691		3.299.735
			71 01 01		Constructii	2320650	2.688.760							2.852.000
			71 01 02		Masini, echipamente si mijloace de transport		288.700		288.700					
			71 01 03		Mobilier, aparatura birotica si alte active corporale	0	79.410		79.410					
			71 01 30		Alte active fixe (inclusiv reparatii capitale)		2.320.650		2.320.650					357.035
			71 03		Reparatii capitale aferente activelor fixe	2867000	2.869.110	2.864.000	2.869.110					33.285
			79		OPERATIUNI FINANCIARE									
			81		TITLUL XVII RAMBURSARI DE CREDITE									
			81 02		Rambursari de credite interne									57.410
			81 02 05		Rambursari de credite aferente datoriei publice interne locale									6.704
5100 02					Partea I-a SERVICIUL PUBLICE GENERALE	1.969.000	1.969.000	3.315.000	3.375.300	2.236.060	2.236.060	2.236.060		1.500.764
5102					AUTORITATI PUBLICE SI ACTIUNI EXTERNE	1.969.000	1.969.000	3.048.000	3.196.400	2.057.661	2.057.661	2.057.661		1.322.527
			01		CHELTUIELI CURENTE	137.590	137.590	1.296.000	1.364.990	1.359.312	1.359.312	1.359.312		1.275.651
			10		TITLUL I CHELTUIELI DE PERSONAL			990.000	907.160	905.494	905.494	905.494		904.845
			10 01		Cheltuieli salariale in bani			968.000	888.060	886.791	886.791	886.791		886.156
			10 01 01		Salarii de baza			820.000	754.260	754.076	754.076	754.076		753.539
			10 01 12		Indemnizatii platite unor persoane din afara unitatii			100.000	94.900	94.016	94.016	94.016		93.184
			10 01 17		Indemnizatii de hrana			48.000	38.900	38.699	38.699	38.699		39.433
			10 03		Contributii			22.000	19.100	18.703	18.703	18.703		18.689



Capi- tol	Sub- capi- tol	Pa- ra- graf	Ar- ti- col	Ali- ne- at	Denumire indicator	Credite de angajament		Credite bugetare		Angajamente legale	Plati efectuate	Angajamente legale de platit	Cheltuieli efective
						initiale	definitive	initiale	definitive				
A					I	2	3	4	5	6	7	8=6-7	9
B													
	71	01	03		Mobilier, aparatura birotica si alte active corporale	79.410	79.410		79.410	79.410	79.410		5.579
	71	01	30		Alte active fixe (inclusiv reparatii capitale)	100.000	100.000	100.000	100.000	30.000	30.000		2.208
	71	03			Reparatii capitale aferente activelor fixe	1.652.000	1.652.000	1.652.000	1.652.000	588.939	588.939		
5402		01			ALTE SERVICII PUBLICE GENERALE								
		10			CHELTUIELI CURENTE								
		10	01		TITLUL I CHELTUIELI DE PERSONAL								
		10	01		Cheltuieli salariale in bani	217.000	217.000	217.000	133.800	133.749	133.749		133.587
		10	01	01	Salarii de baza	212.000	212.000	212.000	133.800	133.749	133.749		133.587
		10	01	17	Indemnitzatii de hrana	200.000	200.000	200.000	131.000	130.967	130.967		130.809
		10	03		Contributii	12.000	12.000	12.000	7.000	6.967	6.967		6.809
		10	03	07	Contributia asiguratorie pentru munca	5.000	5.000	5.000	2.800	2.782	2.782		2.778
5502					TRANZACTII PRIVIND DATORIA PUBLICA SI IMPRUMUTURI								
		01			CHELTUIELI CURENTE	50.000	50.000	50.000	45.100	44.650	44.650		44.650
		20			TITLUL II BUNURI SI SERVICII	50.000	50.000	50.000	45.100	44.650	44.650		44.650
		20	24		Comisioane si alte costuri aferente imprumuturilor	10.000	10.000	10.000	10.000	9.585	9.585		9.585
		20	24	02	Comisioane si alte costuri aferente imprumuturilor interne	10.000	10.000	10.000	10.000	9.585	9.585		9.585
		30			TITLUL III DOBANZI	10.000	10.000	10.000	10.000	9.585	9.585		9.585
		30	01		Dobanzi aferente datoriei publice interne	40.000	40.000	40.000	35.100	35.065	35.065		35.065
		30	01	01	Dobanzi aferente datoriei publice interne directe	40.000	40.000	40.000	35.100	35.065	35.065		35.065



Capi- tol	Sub- capi- tol	Pa- ra- graf	Gru- pa / Titlu	Ar- ti- col	Ali- ne- at	Denumire indicator	Credite de angajament				Credite bugetare		Angajamente legale	Plati efectuate	Angajamente legale de platit	Cheltuieli efective			
							1	2	3	4	5	6					7	8=6-7	9
<b>A</b>							<b>B</b>												
	71	01				Active fixe	14.880	14.880	14.880	14.880	14.880	14.875	14.875	14.875	8=6-7	9			
	71	01	01			Constructii											2.860.118		
	71	01	03			Mobilier, aparatura birouca si alte active corporale											2.852.000		
	71	01	30			Alte active fixe	14.880	14.880	14.880	14.880	14.880	14.875	14.875	14.875			3.160		
	71	03				Reparatii capitale aferente activelor fixe	1.069.110	1.069.110	1.064.000	1.069.110	1.069.110	1.069.097	1.069.097	1.069.097			4.958		
6602	70					SANATAIE	148.000	148.000	148.000	148.000	148.000								
	71					CHELTUIELI DE CAPITAL	148.000	148.000	148.000	148.000	148.000								
	71	03				TITLUL XIII ACTIVE NEFINANCIARE	148.000	148.000	148.000	148.000	148.000						6.704		
						Reparatii capitale aferente activelor fixe	148.000	148.000	148.000	148.000	148.000								
						CULTURA, RECREERE SI RELIGIE	2.963.000	2.963.000	3.152.200	3.150.100	3.150.100	277.609	277.609	277.609			228.189		
6702	01					CHELTUIELI CURENTE	2.903.000	2.903.000	3.092.200	3.090.100	3.090.100	218.109	218.109	218.109			198.731		
	10					TITLUL I CHELTUIELI DE PERSONAL			45.200	43.100	43.100	43.055	43.055	43.055			43.093		
	10	01				Cheltuieli salariale in bani			44.200	42.200	42.200	42.156	42.156	42.156			42.193		
	10	01	01			Salarii de baza			40.000	38.500	38.500	38.470	38.470	38.470			38.470		
	10	01	17			Indemnizatii de hrana			4.200	3.700	3.700	3.686	3.686	3.686			3.723		
	10	03				Contributii			1.000	900	900	899	899	899			900		
	10	03	07			Contributia asiguratorie pentru munca			1.000	900	900	899	899	899			900		
	20					TITLUL II BUNURI SI SERVICII			155.000	144.000	144.000	144.000	144.000	144.000			144.000		
	20	01				Bunuri si servicii			155.000	144.000	144.000	144.000	144.000	144.000			144.000		
	20	01	03			Incalzit, iluminat si forta motrica			20.000	20.000	20.000	20.000	20.000	20.000			20.000		
	20	01	30			Alte bunuri si servicii pentru intretinere si functionare			135.000	124.000	124.000	124.000	124.000	124.000			124.000		



Capi- tol	Sub- capi- tol	Pa- ra- graf	Gru- pa / Titlu	Ar- ti- col	Ali- ne- at	Denumire indicator	Credite de angajament		Credite bugetare		Angajamente bugetare	Angajamente legale	Plati efectuate	Angajamente legale de platit	Cheltuieli efective
							initiale	definitive	initiale	definitive					
A						B	1	2	3	4	5	6	7	8=6+7	9
	58					TITLUL X PROIECTE CU FINANTARE DIN FONDURI EXTERNE NERAMBURSABILE CADRULUI FINANCIAR 2014-2020	2.903.000	2.903.000	2.892.000	2.903.000	31.054	31.054	31.054	8=6+7	9
	58	04				Programe din Fondul European Agricol de Dezvoltare Rurala (FEADR)	2.903.000	2.903.000	2.892.000	2.903.000	31.054	31.054	31.054		11.638
	58	04	01			Finantarea nationala	511.000	511.000	500.000	511.000	13.539	13.539	13.539		11.638
	58	04	02			Finantarea externa nerambursabila	2.332.000	2.332.000	2.332.000	2.332.000	8.932	8.932	8.932		10.571
	58	04	03			Cheltuieli neeligibile	60.000	60.000	60.000	60.000	8.583	8.583	8.583		1.067
	70					CHELTUIELI DE CAPITAL	60.000	60.000	60.000	60.000	59.500	59.500	59.500		29.458
	71					TITLUL XIII ACTIVE NEFINANCIARE	60.000	60.000	60.000	60.000	59.500	59.500	59.500		29.458
	71	01				Active fixe	60.000	60.000	60.000	60.000	59.500	59.500	59.500		29.458
	71	01	03			Mobilier, aparatura birotica si alte active corporale	60.000	60.000	60.000	60.000	59.500	59.500	59.500		29.458
	71	01	30			Alte active fixe (inclusiv reparatii capitale)	60.000	60.000	60.000	60.000	59.500	59.500	59.500		15.886
6802	01					ASIGURARI SI ASISTENTA SOCIALA									
	10					CHELTUIELI CURENTE			786.000	953.400	904.864	904.864	904.864		13.572
	10	01				TITLUL I CHELTUIELI DE PERSONAL			786.000	953.400	904.864	904.864	904.864		853.456
	10	01	01			Cheltuieli salariale in bani			409.000	446.560	446.548	446.548	446.548		853.456
	10	01	01			Salarii de baza			398.700	435.410	435.401	435.401	435.401		388.549
	10	01	17			Indemnizatii de hrana			340.700	379.290	379.282	379.282	379.282		380.427
	10	03				Contributii			58.000	56.120	56.119	56.119	56.119		332.983
	10	03	07			Contributia asiguratorie pentru munca			10.300	11.150	11.147	11.147	11.147		47.444
	57					TITLUL VIII ASISTENTA SOCIALA			10.300	11.150	11.147	11.147	11.147		8.122
	57	02				Ajutoare sociale			377.000	506.840	458.316	458.316	458.316		8.122
	57	02	01			Ajutoare sociale in numerar			377.000	506.840	458.316	458.316	458.316		464.907
									377.000	506.840	458.316	458.316	458.316		464.907








Capi- tol	Sub- capi- tol	Pa- ra- graf	Gru- pa / Titlu	Ar- ti- col	Ali- ne- at	Denumire indicator	Credite de angajament		Credite bugetare		Angajamente legale	Plati efectuate	Angajamente legale de platit	Cheltuieli efective	
							initiale	definitive	initiale	definitive					
<b>B</b>							<b>1</b>	<b>2</b>	<b>3</b>	<b>4</b>	<b>5</b>	<b>6</b>	<b>7</b>	<b>8=6-7</b>	<b>9</b>
active corporale															
Alte active fixe (inclusiv reparatii capitale)															8.663
															32.705

Conducatorul institutiei,

Conducatorul compartimentului  
financiar-contabil



*Handwritten signature*

TOTAL BUDGET


COMUNA BERZASCA

TOTAL VENITURI - FURCA 10

31.12.2021

Pag. 1 -lei-

Capi- tol	Sub- capi- tol	Pa- ra- graf	Ar- ti- col	Ali- ne- at	Denumire indicator	Prevederi bugetare		Drepturi constatate din anii precedenti	Drepturi constatate din anul curent		Incasari realizate	Stingeri pe alte cai decat incasari	Drepturi constatate de incasat
						initiale	definitive		Total, din care:	5			
A						1	2	4	5	6	7	8=3-6-7	
0001	10					B							
0002						TOTAL VENITURI-VENITURI PROPRII,SUBVENTII	638.620	638.620		319.530	319.530	319.530	
2900						I. VENITURI CURENTE	638.620	638.620		319.530	319.530	319.530	
3300						C. VENITURI NEFISCALE	638.620	638.620		319.530	319.530	319.530	
3310						C2. VANZARI DE BUNURI SI SERVICII	638.620	638.620		319.530	319.530	319.530	
3310						VENITURI DIN PRESTARI DE SERVICII SI ALTE ACTIVITATI	238.390	238.390		90.757	90.757	90.757	
3310	50					Alte venituri din prestari de servicii si alte activitati	238.390	238.390		90.757	90.757	90.757	
3610						DIVERSE VENITURI	400.230	400.230		228.773	228.773	228.773	
3610	50					Alte venituri	400.230	400.230		228.773	228.773	228.773	



CONTABIL,  
C



Capi- tol	Sub- capi- tol	Pa- ra- graf	Gru- pa / Titlu	Ar- ti- col	Ali- ne- at	Denumire indicator	Credite de angajament		Credite bugetare		Angajamente legale de platit	Plati efectuate	Angajamente legale	Cheltuieli efective					
							1	2	3	4					5	6	7	8=6-7	9
A							1	2	3	4	5	6	7	8=6-7	9				
B							1	2	3	4	5	6	7	8=6-7	9				
5010						TOTAL CHELTUIELI DIN VENITURI PROPRII SI SUBVENTII			654.000	654.000	512.374	319.750	319.750	409.738					
	01					CHELTUIELI CURENTE			654.000	654.000	512.374	319.750	319.750	409.738					
	10					TITLUL I CHELTUIELI DE PERSONAL			512.000	512.000	512.000	319.376	319.376	388.298					
	10	01				Cheltuieli salariale in bani			499.000	499.000	499.000	314.549	314.549	379.730					
	10	01	01			Salarii de baza			449.000	449.000	449.000	285.133	285.133	351.260					
	10	01	17			Indemnizatii de hrana			50.000	50.000	50.000	29.416	29.416	28.470					
	10	03				Contributii			13.000	13.000	13.000	4.827	4.827	8.568					
	10	03	07			Contributia asiguratorie pentru munca			13.000	13.000	13.000	4.827	4.827	8.568					
	20					TITLUL II BUNURI SI SERVICII			142.000	142.000	374	374	374	21.440					
	20	01				Bunuri si servicii			142.000	142.000	374	374	374	21.440					
	20	01	03			Incalzit, iluminat si forta motrica			48.000	48.000									
	20	01	05			Carburanti si lubrifianti			5.000	5.000									
	20	01	09			Materiale si prestari de servicii cu caracter functional			20.000	20.000									
	20	01	30			Alte bunuri si servicii pentru intretinere si functionare			69.000	69.000	374	374	374	21.440					
7010						LOCUINTE, SERVICII SI DEZVOLTARE PUBLICA			408.000	408.000	306.190	229.339	229.339	268.557					
	01					CHELTUIELI CURENTE			408.000	408.000	306.190	229.339	229.339	268.557					
	10					TITLUL I CHELTUIELI DE PERSONAL			306.000	306.000	306.000	229.149	229.149	247.301					
	10	01				Cheltuieli salariale in bani			298.000	298.000	298.000	224.642	224.642	241.835					
	10	01	01			Salarii de baza			268.000	268.000	268.000	203.401	203.401	220.782					
	10	01	17			Indemnizatii de hrana			30.000	30.000	30.000	21.241	21.241	21.053					
	10	03				Contributii			8.000	8.000	8.000	4.507	4.507	5.466					
	10	03	07			Contributia asiguratorie pentru munca			8.000	8.000	8.000	4.507	4.507	5.466					
	20					TITLUL II BUNURI SI SERVICII			102.000	102.000	190	190	190	21.256					



Capi- tol	Sub- capitol graf	Pa- ra- graf	Gru- pa / Titlu col	Ar- ti- col	Ali- ne- at	Denumire indicator	Credite de angajament		Credite bugetare		Angajamente legale	Plati efectuate	Angajamente legale de platit	Cheltuieli efective	
							1 initiale	2 definitive	3 initiale	4 definitive					
	A					B	1	2	3	4	5	6	7	8=6-7	9
	20	01				Bunuri si servicii			102.000	102.000	190	190	190		21.256
	20	01	03			Incalzit, iluminat si forta motrica			48.000	48.000					141.181
	20	01	09			Materiale si prestari de servicii cu caracter functional			20.000	20.000					141.181
	20	01	30			Alte bunuri si servicii pentru intretinere si functionare			34.000	34.000	190	190	190		140.997
7410	01					PROTECTIA MEDIULUI			246.000	246.000	206.184	206.184	206.184		137.895
	10					CHELTUIELI CURENTE			246.000	246.000	206.184	206.184	206.184		130.478
	10	01				TITLUL I CHELTUIELI DE PERSONAL			201.000	201.000	201.000	201.000	201.000		7.417
	10	01	01			Cheltuieli salariale in bani			181.000	181.000	181.000	181.000	181.000		3.102
	10	01	01			Salarii de baza			20.000	20.000	20.000	20.000	20.000		3.102
	10	01	17			Indemnizatii de hrana			5.000	5.000	5.000	5.000	5.000		184
	10	03				Contributii			5.000	5.000	5.000	5.000	5.000		184
	10	03	07			Contributia asiguratorie pentru munca			40.000	40.000	40.000	40.000	40.000		184
	20					TITLUL II BUNURI SI SERVICII			40.000	40.000	184	184	184		184
	20	01				Bunuri si servicii			40.000	40.000	184	184	184		184
	20	01	05			Carburanti si lubrifianti			5.000	5.000	5.000	5.000	5.000		184
	20	01	30			Alte bunuri si servicii pentru intretinere si functionare			35.000	35.000	184	184	184		184

Conducatorul compartimentului  
financiar-contabil

