

BILANT
31.12.2020

pag.: 1 - lei -

COD	DENUMIRE INDICATORI	SOLD LA INCEPUTUL PERIOADEI	SOLD LA SFARSITUL PERIOADEI
01003	1.Active fixe necorporale (ct.2030000+2050000+2060000+2080100+2080200+2330000-2800300-2800500-2800801-2800809-2900400-2900500-2900801-2900809-2930100*)	672.450	97.853
01004	2.Instalatii tehnice, mijloace de transport, animale, plantatii, mobilier, aparatura birotica si alte active corporale (ct.2130100+2130200+2130300+2130400+2140000+2310000-2810301-2810302-2810303-2810304-2810400-2910301-2910302-2910303-2910304-2910400-2930200*)	1.959.832	1.246.602
01005	3.Terenuri si cladiri (ct.2110100+2110200+2120101+2120102+2120201+2120301+2120401+2120501+2120601+2120901+2310000-2810100-2810201-2810202-2810203-2810204-2810205-2810206-2810207-2810208-2910100-2910201-2910202-2910203-2910204-2910205-2910206-2910207-2910208-2930200)	81.390.980	84.190.651
01015	7.TOTAL ACTIVE NECURENTE (rd.03+04+05+06+07+09)	84.023.262	85.535.106
01019	1.Stocuri (ct.3010000+3020100+3020200+3020300+3020400+3020500+3020600+3020700+3020800+3020900+3030100+3030200+3040100+3040200+3050100+3050200+3070000+3090000+3310000+3320000+3410000+3450000+3460000+3470000+3490000+3510100+3510200+3540100+3540500+3540600+3560000+3570000+3580000+3590000+3610000+3710000+3810000+/-3480000+/-3780000-3910000-3920100-3920200-3920300-3930000-3940100-3940500-3940600-3950100-3950200-3950300-3950400-3950600-3950700-3950800-3960000-3970100-3970200-3970300-3980000-4420803)	413.944	638.896
01023	Creante bugetare (ct.4310100**+4310200**+4310300**+4310400**+4310500**+4310600**+4310700**+4370100**+4370200**+4370300**+4420400+4420802+4440000**+4460100**+4460200**+4480200+4610102+4610104+4630000+4640000+4650100+4650200+4660401+4660402+4660500+4660900+4810101**+4810102**+4810103**+4810900**-4970000), din care:	621.990	726.241
01024	Creantele bugetului general consolidat (ct.4630000+4640000+4650100+4650200+4660401+4660402+4660500+4660900-4970000)	621.990	726.241
01030	Total creante curente (rd.21+23+25+27)	621.990	726.241
01033	Conturi la trezorerie, casa in lei. (ct.5100000+5120101+5120501+5130101+5130301+5130302+5140101+5140301+5140302+5150101+5150103+5150301+5150500+5150600+5160101+5160301+5160302+5170101+5170301+5170302+5200100+5210100+5210300+5230000+5250101+5250102+5250301+5250302+5250400+5260000+5270000+5280000+5290101+5290201+5290301+5290400+5290901+5310101+5410101+5500101+5520000+5550101+5550400+5570101+5580101+5580201+5590101+5600101+5600300+5600401+5610101+5610300+5620101+5620300+5620401+5710100+5710300+5710400+5740101+5740102+5740301+5740302+5740400+5750100+5750300+5750400-7700000)	946.833	1.001.115

COD	DENUMIRE INDICATORI	SOLD LA INCEPUTUL PERIOADEI	SOLD LA SFARSITUL PERIOADEI
01035	Conturi la institutii de credit, BNR, casa in valuta (ct.5110101+5110102+5120102+5120402+5120502+5130102+5130202+5140102+5140202+5150102+5150202+5150302+5160102+5160202+5170102+5170202+5290102+5290202+5290302+5290902+5310402+5410102+5410202+5500102+5550102+5550202+5570202+5580102+5580202+5580302+5580303+5590102+5590202+5600102+5600103+5600402+5610102+5610103+5620102+5620103+5620402)	271	271
01040	Total disponibilitati si alte valori (rd.33+33.1+35+35.1)	947.104	1.001.386
01045	7.TOTAL ACTIVE CURENTE (rd.19+30+31+40+41+41.1+42)	1.983.038	2.366.523
01046	8.TOTAL ACTIVE (rd.15+45)	86.006.300	87.901.629
01054	2.Imprumuturi pe termen lung (ct.1610200+1620200+1630200+1640200+1650200+1660201+1660202+1660203+1660204+1670201+1670202+1670203+1670208+1670209-1690200)	713.733	612.282
01058	TOTAL DATORII NECURENTE (rd.52+54+55)	713.733	612.282
01060	1.Datorii comerciale, avansuri si alte decontari (ct.2690100+4010100+4030100+4040100+4050100+4080000+4190000+4620101+4620109+4730109+4810101+4810102+4810103+4810900+4830000+4840000+4890201+5090000+5120800), din care:		1.149.142
01061	Datorii comerciale si avansuri (ct.4010100+4030100+4040100+4050100+4080000+4190000+4620101), din care:		1.089.073
01062	2.Datorii catre bugete (ct.4310100+4310200+4310300+4310400+4310500+4310600+4310700+4370100+4370200+4370300+4400000+4410000+4420300+4420801+4440000+4460100+4460200+4480100+4550501+4550502+4550503+4620109+4670100+4670200+4670300+4670400+4670500+4670900+4730109+4810900), din care:	80.971	181.816
010631	Contributii sociale (ct.4310100+4310200+4310300+4310400+4310500+4310600+4310700+4370100+4370200+4370300)	69.917	156.953
01065	3.Datorii din operatiuni cu Fonduri externe nerambursabile si fonduri de la buget,alte datorii catre alte organisme internationale (ct.4500200+4500400+4500600+4510200+4510401+4510402+4510409+4510601+4510602+4510603+4510605+4510606+4510609+4520100+4520200+4530200+4540200+4540401+4540402+4540601+4540602+4540603+4550200+4550401+4550402+4550403+4550404+4550409+4560400+4580401+4580402+4580501+4580502+4590000+4620103+4730103+4760000)	830.000	830.000
01072	6.Salariile angajatilor (ct.4210000+4230000+4260000+4270100+4270300+4280101)	111.205	109.920
01073	7.Alte drepturi cuvenite altor categorii de persoane (pensii, indemnizatii de somaj, burse) (ct.4220100+4220200+4240000+4260000+4270200+4270300+4290000+4380000), din care:		25.880
01078	10.TOTAL DATORII CURENTE (rd.60+62+65+70+71+72+73+74+75)	1.022.176	2.296.758
01079	11.TOTAL DATORII (rd.58+78)	1.735.909	2.909.040
01080	12.ACTIVE NETE = TOTAL ACTIVE - TOTAL DATORII = CAPITALURI PROPRII (rd.80=rd.46-79=rd.90)	84.270.391	84.992.589
01084	1.Rezerve, fonduri (ct.1000000+1010000+1020101+1020102+1020103+1030000+1040101+1040102+1040103+1050100+1050200+1050300+1050400+1050500+/-1060000+1060000+1320000+1330000)	76.455.888	75.982.981
01085	2.Rezultatul reportat (ct.1170000-sold creditor)	7.077.076	6.919.618
01087	4.Rezultatul patrimonial al exercitiului (ct.1210000-sold creditor)	737.427	2.089.990

COD	DENUMIRE INDICATORI	SOLD LA INCEPUTUL PERIOADEI	SOLD LA SFARSITUL PERIOADEI
01090	6.TOTAL CAPITALURI PROPRII (rd.84+85-86+87-88) Conducatorul institutiei	84.270.391	84.992.589

Conducatorul institutiei

Conducatorul compartimentului
financiar- contabil

A handwritten signature in black ink, appearing to be a stylized "A" or similar character.

CONTUL DE REZULTAT PATRIMONIAL

31.12.2020

pag.: 1 - lei -

COD	DENUMIRE INDICATORI	An precedent	An curent
02002	1. Venituri din impozite, taxe, contributii de asigurari si alte venituri ale bugetelor (ct.7300100+7300200+7300201+7300202+7300203+7310100+7310200+7320100 + 7330000+7340000+7350100+7350200+7350300+7350400+7350500+7350600+ 7350601+7350602+7360100+7390000+7450100+ 7450200+7450300+7450400+ 7450500+7450700+7450900+7460100+7460200+7460300+7460900)	3.813.864	3.655.608
02003	2. Venituri din activitati economice (ct.7210000+7220000+7510100+7510200+/-7090000)	210.238	223.664
02004	3. Finantari, subventii, transferuri, alocatii bugetare cu destinatie speciala (ct.7510500+7710000+7720100+7720200+7740100+7740200+7750000+ 7760000+7780000+7790101+7790109)	1.037.104	2.157.858
02005	4. Alte venituri operationale (ct.7140000+7180000+7500000+7500100+7500200 +7510300+7510400+7810200+7810300+7810401+7810402+7770000)	314.622	434.493
02005	TOTAL VENITURI OPERATIONALE (rd.02+03+04+05)	5.375.828	6.471.623
02008	1. Salarii si contributiile sociale aferente angajatilor (ct.6410000+6420000+6450100+ 6450200+6450300+6450400+6450500+6450600+6450700+6450800+6460000+ 6470000)	2.184.800	2.334.256
02009	2. Subventii si transferuri (ct.6700000+6710000+6720000+6730000+6740000+ 6750000+6760000+6770000+6780000+6790000)	351.401	339.015
02010	3. Stocuri, consumabile, lucrari si servicii executate de terti (ct.6010000+6020100+ 6020200+6020300+6020400+6020500+6020600+6020700+6020800+6020900+ 6030000+6060000+6070000+6080000+6090000+6100000+6110000+6120000+ 6130000+6140000+6220000+6230000+6240100+6240200+6260000+6270000+ 6280000+6290100)	1.244.557	1.170.996
02011	4. Cheltuieli de capital, amortizari si provizioane (ct.6810100+ 6810200+6810300+6810401+6810402+6820101+6820109+ 6820200+6890100+6890200)	792.879	487.315
02013	TOTAL CHELTUIELI OPERATIONALE (rd.08+09+10+11+12)	4.573.637	4.331.582
02013	- EXCEDENT (rd.06-rd.13)	802.191	2.140.041
02013	V. CHELTUIELI FINANCIARE (ct.6630000+6640000+6650100+6650200+6660000+ 6670000+6680000+6690000+6860300+6860400+6860800)	64.764	50.051
02021	- DEFICIT (rd.18-rd.17)	64.764	50.051
02023	- EXCEDENT (rd.15+20-16-21)	737.427	2.089.990
020292	- EXCEDENT (rd.23+28-24-29)	737.427	2.089.990
02031	- EXCEDENT (rd.29.2-29.4)	737.427	2.089.990


Conducatorul institutiei

Conducatorul compartimentului
financiar- contabil

COD	DENUMIRE INDICATORI	Total	Casa ct. 5310101	Buget de stat ct. 5200100/7700000	Buget local ct. 5210100/7700000	Buget asigurari sociale de stat ct. 5250101+/5250102/7700000	Buget asigurari pentru somaj ct. 5740101+/5740102/7700000	Buget Fond national unic de asigurari sociale de sanatate ct. 5710100/7700000	Buget Fond pentru mediu ct. 5750100/7700000	Buget trezoreria statului ct. 5240100/7700000	Buget institutii publice finantate integral din venituri proprii ct. 5600101/7700000	Buget institutii publice finantate din venituri proprii si subventii ct. 5610101/7700000	Buget activitati finantate din venituri proprii si buget activitati de privatizare ct. 5620101/7700000	Buget imprumuturi interne si externe ct. 5130101+/5140101+/5160101+/5170101/7700000	Buget fonduri externe nerambursabile (sursa D) ct. 5150103/7700000	Alte disponibilitati (ct.5XX)	
03002	1. Incasari	8.693.977	2.060.150		5.972.679											266.455	
03003	2. Plati	6.186.723	2.060.150		3.520.206											206.386	
03004	3. Numerar net din activitatea operationala (rd.02-rd.03)	2.507.254			2.452.473												
03007	2. Plati	2.325.682			2.325.682												
03008	3. Numerar net din activitatea de investitii (rd.06-07)	-2.325.682			-2.325.682												
03011	2. Plati	127.290			127.290												
03012	3. Numerar net din activitatea de finantare (rd.10-rd.11)	-127.290			-127.290												
03013	IV.CRESTEREA (DESCRSTEREA) NETA DE NUMERAR SI ECHIVALENT DE NUMERAR (rd.04+rd.08+rd.12)	54.282			-499												
03014	V. NUMERAR SI ECHIVALENT DE NUMERAR LA INCEPUTUL ANULUI	946.833			926.155												
030141	-sume recuperate/primite in excedentul anului precedent	66.626			45.948												
030142	-sume utilizate/transferate din excedentul anului precedent	66.626			45.948												
03015	VI.NUMERAR SI ECHIVALENT DE NUMERAR LA SFARSITUL PERIOADEI (rd.13+rd.14+rd.14.1-rd.14.2-rd.14.3)	1.001.115			925.656												
	Conducatorul institutiei																60.069

Conducatorul compartimentului financiar- contabil

Viza trezoreriei



COD	DENUMIRE INDICATORI	Total	Casa ct. 5310101	Buget de stat ct. 5200100/7700000	Buget local ct. 5210100/7700000	Buget asigurari sociale de stat ct. 5250101+5250102/7700000	Buget asigurari pentru somaj ct. 5740101+5740102/7700000	Buget Fond national unic de asigurari sociale de sanatate ct. 5710100/7700000	Buget Fond pentru mediu ct. 5750100/7700000	Buget trezoreria statului ct. 5240100/7700000	Buget institutii publice finantate integral din venituri proprii ct. 5600101/7700000	Buget institutii publice finantate din venituri proprii si subventii ct. 5610101/7700000	Buget activitati finantate din venituri proprii si activitati de privatizare ct. 5620101/7700000	Buget imprumuturi interne si externe ct. 5130101+5140101+5160101+5170101/7700000	Buget fonduri externe nerambursabile (sursa D) ct. 5150103/7700000	Alte disponibilitati (ct.5XX)
03002	1. Incasari	8.693.977	2.060.150		5.972.679											266.455
03003	2. Plati	6.186.723	2.060.150		3.520.206											206.396
03004	3. Numerar net din activitatea operationala (rd.02-rd.03)	2.507.254			2.452.473											
03007	2. Plati	2.335.682			-2.325.682											
03008	3. Numerar net din activitatea de investitii (rd.06-07)	171.290			171.290											
03011	2. Plati	-127.290			-127.290											
03012	3. Numerar net din activitatea de finantare (rd.10-rd.11)	54.282			-499											
03013	IV CRESTEREA (DESCRESTEREA) NETA DE NUMERAR SI ECHIVALENT DE NUMERAR (rd.04+rd.08+rd.12)	946.833			926.155											
03014	V. NUMERAR SI ECHIVALENT DE NUMERAR LA INCEPUTUL ANULUI	66.626			45.948											
030141	-sume recuperate/primate in excedentul anului precedent	66.626			45.948											
030142	-sume utilizate/transferate din excedentul anului precedent	66.626			45.948											
03015	VI NUMERAR SI ECHIVALENT DE NUMERAR LA SFARSITUL PERIOADEI (rd.13+rd.14+rd.14.1-rd.14.2-rd.14.3)	1.001.115			925.616											

Conducatorul institutiei

Conducatorul compartimentului financiar-contabil

Viza trezoreriei



SITUATIA FLUXURILOR DE TREZORERIE

31.12.2020

pag.: 1 - lei -

COD	DENUMIRE INDICATORI	Total	Casa in valuta	Alte disponibilitati
04014	V NUMERAR SI ECHIVALENT DE NUMERAR LA INCEPUTUL PERIOADEI	271		271
04017	VI NUMERAR SI ECHIVALENT DE NUMERAR LA FINELE PERIOADEI (rd. 13+14+15-16)	271		271

Conducatorul institutiei



Conducatorul compartimentului financiar-contabil

DISPONIBIL DIN MIJLOACE CU DESTINATIE SPECIALA

31.12.2020

- lei -

DENUMRE INDICATORI	COD	DISPONIBIL LA INCEPUTUL ANULUI	INCASARI	PLATI	DISPONIBIL LA SFARSITUL PERIOADEI
TOTAL (rd.02 la 15)	05001	271			271
- Garantii materiale retinute gestionarilor conform Legii nr.22/1969 (ct.5500101,ct.5500102/analitice distincte)	05003	271			271


Conducatorul institutiei,

Conducatorul compartimentului
financiar-contabil

SITUATIA CENTRALIZATOARE A CONTURILOR GESTIONARI LA DATA DE 31-12-2020

COMUNA BERZASCA

Dobanda ir	Dobanda p Sold	Nume	Prenume	IBAN	CNP	
0.02	0.02	271.18	Roch	Ecaterina	RO84RNCB0104022427820005	27401011111124
0.02	0.02	271.18				
0.02	0.02	271.18				


MUNICIPALITATEA BERZASCA
16 JAN 2021
20889
CENTRU MAMA

Situatia activelor si datoriilor institutiilor publice
din administratia locala

31.12.2020

pag.: 1 - lei -

COD	DENUMIRE INDICATORI	Sold la inceputul anului	Sold la sfarsitul perioadei
18005	Disponibilitati in lei ale institutiilor publice locale si ale institutiilor publice de subordonare locala, la trezorerii (ct.5100000+5120101+5120501+5150101+5150103+5150500+5150600+5160101+5160301+5160302+5170101+5170301+5170302+5210100+5210300+5280000+5290201+5290301+5290400+5290901+5410101+5500101+ 5520000+5550101+5570101+5580101+5580201+5600101+5600300+5610101+5610300+5620101+5620300-7700000), din care:	946.833	1.001.115
18008	Total (in baze cash) (rd.04+05)	946.833	1.001.115
18010	Total (in baze accrual)(rd.08+09)	946.833	1.001.115
18032	Disponibilitati ale institutiilor publice locale si ale institutiilor de subordonare locala la institutiile de credit rezidente (ct.5110101+5110102+5120102+5120402+5120502+5150102+5150202+5160102+5160202+5170102+5170202+5290202+5290302+5290902+5500102+5550102+5550202+5570202+5580102+5580302+5600102+5600103+5610102+5610103+5620102+5620103), din care:	271	271
18036	Total (in baze cash) (rd.32+35)	271	271
18038	Total (in baze accrual) (rd.36+37)	271	271
18176	1.Creante ale bugetului local (ct.4640000-4970000). Total (rd.177+178+179+183), din care:	621.990	726.241
18177	- de la gospodariile populatie (S14)	621.990	726.241
18185	Total creante (rd.176+184)	621.990	726.241
18203	1.Sume datorate tertilor reprezentand garantii si cautiuni aflate in conturile institutiilor publice (ct.4280101+4280201+4620101+4620109).Total (rd.204+205+206), din care:	271	60.340
18204	- salariatilor (gospodariile populatiei)(S143)	271	271
18205	- societati nefinanciare (S11)		60.069
18286	Credite pe termen lung primite (contractate, garantate, asimilate,etc) de institutiile publice locale (ct.1620200+1630200+1670201+1670202+1670203+1670209).Total (rd.287+288+289+289.1) din care acordate de:	713.733	612.282
18287	- Societati care accepta depozite, exclusiv banca centrala (S122)	713.733	612.282
18288	Total (in baze cash)(rd.286)	713.733	612.282
18320	Datorii comerciale curente legate de livrari de bunuri si servicii (ct.4010100+4030100+ 4040100+4050100+4080000+4190000+4620101). Total (rd.321+322+326+327) din care catre:		1.089.073
18321	-Societati nefinanciare (S11)		1.089.073
18331	Datoriile institutiilor publice din administratia locala catre bugete (ct.4310100+4310200+4310300+4310400+4310500+4310600+4310700+4370100+4370200+4370300+4420300+4420801+4440000+4460100+4460200+4480100)	80.971	181.816
18332	Salariile angajatilor (ct.4210000+4230000+4260000+4270100+4270300+4280101)	111.205	109.920
18333	Alte drepturi cuvenite altor categorii de persoane (ct.4260000+4270200+4270300+4290000+4380000)		25.880
18335	Total (rd.331+332+333+334)	192.176	317.616
18341	Avansuri primite de la Autoritatile de Certificare / Autoritatile de Management / Agentiile de Plati - FONDURI EXTERNE NERAMBURSABILE POSTADERARE SI FONDURI DE LA BUGET(ct.4580501+4580502)	830.000	830.000



CONTABIL

Ca

VENITURILE SI CHELTUIELILE BUGETELOR
 LOCALE PE UNITATI ADMINISTRATIV TERITORIALE

31.12.2020

anexa 22

- lei -

Denumire Indicatori	Cod Indicator	Nr. rand	Prevederi Anuale	Realizat
A	B	C	1	2
I. COMUNE	000102	24001		
VENITURI TOTAL			12.352.000	5.972.679
Venituri proprii	4990	24002	1.630.000	1.528.767
1. Venituri curente, din care:	000202	24003	3.920.000	3.814.821
a) Cote si sume defalcate din impozitul pe venit	0402	24004		
			967.000	913.208
-cote defalcate din impozitul pe venit	040201	24005	658.000	622.060
-sume alocate din cotele defalcate din impozitul pe venit pentru echilibrarea bugetelor locale	040204	24006		
			209.000	199.601
b) Sume defalcate din taxa pe valoarea adaugata	1102	24007		
			2.290.000	2.286.054
-sume defalcate din taxa pe valoarea adaugata pentru finantarea cheltuielilor descentralizate la nivelul comunelor, oraselor, municipiilor si sectoarelor Municipiului Bucuresti			622.000	618.054
-sume defalcate din taxa pe valoarea adaugata pentru echilibrarea bugetelor locale	110206	24012	1.668.000	1.668.000
4. Subventii de la alte nivele ale administratiei publice	420002	24022	6.930.000	2.157.858
-subventii de la bugetul de stat	4202	24023	6.270.000	2.147.964
-subventii de la alte administratii	4302	24024	660.000	9.894
Sume primite de la UE/alti donatori in contul platilor efectuate si prefinantari aferente cadrului financiar 2014-2020	4802	240242	1.502.000	
CHELTUIELI TOTAL	5002	24025	13.278.150	5.973.178
Excedent	9802	24026	-926.150	
Deficit	9902	24027		-499
EXCEDENT TOTAL CUMULAT (an curent si anii precedenti) din care:		24028		
Sume destinate implementarii proiectelor ce beneficiaza de finantare din fonduri externe nerambursabile		240281	926.150	925.656
CORELATII	000102	24112		870.000
VENITURI TOTAL			12.352.000	5.972.679
Venituri proprii	4990	24113	1.630.000	1.528.767
1. Venituri curente, din care:	000202	24114	3.920.000	3.814.821

**VENITURILE SI CHELTUIELILE BUGETELOR
LOCALE PE UNITATI ADMINISTRATIV TERRITORIALE**

31.12.2020

- lei -

Denumire Indicatori	Cod Indicator	Nr. rand	Prevederi Anuale	Realizat
A	B	C	1	2
a) Cote si sume defalcate din impozitul pe venit	0402	24115	967.000	913.208
-cote defalcate din impozitul pe venit	040201	24116	658.000	622.060
-sume alocate din cotele defalcate din impozitul pe venit pentru echilibrarea bugetelor locale	040204	24117	209.000	199.601
b) Suma defalcate din taxa pe valoarea adaugata	1102	24118	2.290.000	2.286.054
-sume defalcate din taxa pe valoarea adaugata pentru finantarea cheltuielilor descentralizate la nivelul comunelor, oraselor, municipiilor si sectoarelor Municipiului Bucuresti	110202	24120	622.000	618.054
-sume defalcate din taxa pe valoarea adaugata pentru echilibrarea bugetelor locale	110206	24123	1.668.000	1.668.000
4. Subventii de la alte nivele ale administratiei publice	420002	24133	6.930.000	2.157.858
-subventii de la bugetul de stat	4202	24134	6.270.000	2.147.964
-subventii de la alte administratii	4302	24135	660.000	9.894
Sume primite de la UE/alti donatori in contul platilor efectuate si prefinantari aferente cadrului financiar 2014-2020	4802	241352	1.502.000	
CHELTUIELI TOTAL	5002	24136	13.278.150	5.973.178
Excedent	9802	24137	-926.150	
Deficit	9902	24138		-499
EXCEDENT TOTAL CUMULAT (an curent si anii precedenti) din care:		24139	926.150	925.656
Sume destinate implementarii proiectelor ce beneficiaza de finantare din fonduri externe nerambursabile		241391		870.000

Conducatorul institutiei



Conducatorul compartimentului
financiar- contabil

Situatia modificarilor in structura
activelor nete/capitalurilor
31.12.2020

Anexa 34

pag.: 1 -lei-

Denumirea elementului de capital	Cod	Sold la inceputul anului	Cresteri	Reduceri	Sold la sfarsitul anului
A	B	1	2	3	4
Fondul bunurilor care alcatuiesc domeniul public al unitatilor administrativ- teritoriale (ct.1030000)	25004	76.455.888		1.046.707	75.409.181
Fondul bunurilor care alcatuiesc domeniul privat al unitatilor administrativ- teritoriale (ct.1040101)	25005		573.800		573.800
Capitalul reportat (ct.1170000 - sold creditor)	25017	7.077.076	952.478	1.109.936	6.919.618
Rezultatul patrimonial al exercitiului (ct.1210000 - sold creditor)	25019	737.427	6.576.605	5.224.042	2.089.990
Total capitaluri proprii(rd.01 la 17 - rd.18+rd.19-rd.20)	25021	84.270.391			84.992.589



Ca

COMUNA DERJASCA

SITUATIA ACTIVELOR FIXE AMORTIZABILE
31.12.2020

Anexa 35a

- lei -

DENUMIREA ACTIVELOR FIXE	Cod	Existenta		SOLD LA INCEPUTUL ANULUI	CRESTERI					
		31.12.2020			TOTAL din care:	diferente din reevaluare	achizitii*)	transferuri/ primite cu titlu gratuit	donatii, sponsorizari	alte cai
A	B	1	2	3	4=5+6+7+8+9	5	6	7	8	9
Alte active fixe necorporale(ct.2080100,2080200)	004			702.653	104.875		104.875			
TOTAL	005			702.653	104.875		104.875			
Instalatii tehnice,mijloace de transport, animale si plantatii (ct.2130100,2130200, 2130300,2130400)	017			3.950.730	56.766		56.766			
Mobilier,aparatura biroutica,echipamente de protectie a valorilor umane si mate- riale si alte active fixe corporale (ct.2140000)	018									
TOTAL	019			307.933	56.766		56.766			
TOTAL ACTIVE FIXE	020			4.981.316	163.661		163.661			

DENUMIREA ACTIVEI FIXE	Cod	REDUCERI										SOLD LA SFARSITUL ANULUI	Ajustari de valoare (amortizari si ajustari pentru depreciere)				Valoarea contabila neta, din care:																	
		TOTAL din care:	Diferente din reevaluare**)	Eliminare amortizare***)	dezmembrari si casari	transferuri/ cu titlu gratuit	vanzari	alte cai	17=3+4-10	18	19		20	Sold la sfarsitul anului	Sold la statului	Domeniul privat al UAT	Domeniul privat a institutiei publice	21=18+19-20	22=17-21+23-24	23=17-21-22-24	24=17-21-22-23													
																						10=11+12+13+ 14+15+16	11	12	13	14	15	16						
Alte active fixe	B												807.528	30.203	679.472	709.675		21=18+19-20	709.675		97.853													
TOTAL	00												807.528	30.203	679.472	709.675			709.675		97.853													
Instalatii tehnice, mijloace de transport, animate si plantatii (ct.2130100,2130200, 2130300,2130400)	01												4.009.516	2.110.540	706.616	2.817.156			2.817.156		1.192.560													
Mobilier, aparatura birou, echipamente de protectie a valorilor umane si mate- riale si alte active fixe corporale (ct.2140000)	01												238.646	188.291	3.887	184.404			184.404		54.242													
TOTAL	01												4.248.162	2.298.831	706.616	3.887	3.001.560			3.001.560		1.246.602												
TOTAL ACTIVE FIXE	02												5.055.690	2.329.034	1.386.088	3.711.235			3.711.235		1.344.455													

Conducatorul institutiei

Conducatorul compartimentului
financiar- contabil



TOTAL JUDEȚ

COMUNA DE ZĂRATA

SITUAȚIA ACTIVELOR FIXE NEAMORTIZABILE
31.12.2020

Anexa 35b

- lei -

DENUMIREA ACTIVELOR FIXE	Cod	Existent la 31.12.2020			SOLD LA INCEPUTUL ANULUI	CREȘTERI					
		1 UM	2 UM	3 UM		TOTAL din care:	diferențe din reevaluare	achiziții	transferuri/ primite cu titlu gratuit	donatii, sponsorizari	alte cai
A	B	1	2	3	4	5=6+7+8+9+10	6	7	8	9	10
ACTIVE FIXE CORPORALE	006				22.260.139	1.697.499		1.697.499			
Amenajari la terenuri (ct.2110200)	007				27.213	288.843		288.843			
Terenuri (ct.2110100)	008				54.168.536						
Construcții (ct.212) din care: alte active fixe încadrate în grupa construcții (ct.2120901)	016				54.168.536						
Active fixe corporale în curs de execuție (ct.2310000)	019				4.935.092	3.272.578		3.272.578			
TOTAL	021				81.390.980	5.258.920		5.258.920			
TOTAL ACTIVE FIXE	022				81.390.980	5.258.920		5.258.920			

DENUMIREA ACTIVELOR FIXE	Cod	REDUCERI						SOLD LA SFARSITUL ANULUI	Valoarea aferenta activelor fixe						Proprietatea privata a institutiilor publice din administratia locala ct.1040102		
		neamortizabile							Fondul activelor fixe necorporale ct.1000000	Domeniul public al statului ct. 1010000	Domeniul privat al statului ct.1020101	Proprietatea privata a institutiilor publice ct.1020102	Domeniul public al U.A.T. ct.1030000	Domeniul privat al U.A.T. ct.1040101			
		TOTAL din care:	Reevaluare	dezmembrari	transferuri/	vanzari	alte cai									18	19
		11=12+13+ 14+15+16	12	13	14	15	16	17=4+5-11 17=18+19+20+21+ 22+23+24									
A	B																
ACTIVE FIXE CORPORALE	006																
Amenajari la terenuri (ct.2110200)	007							23.957.638									573.800
Terenuri (ct.2110100)	008	2.459.249	2.459.249					316.056									573.800
Constructii (ct.212) din care:	016							51.709.287									573.800
alte active fixe incadrate in grupa constructii (ct.2120901)	019	2.459.249	2.459.249					51.709.287									573.800
Active fixe corporale in curs de exe- cutie (ct.2310000)	021	2.459.249	2.459.249					8.207.670									573.800
TOTAL	022	2.459.249	2.459.249					84.190.651									573.800
TOTAL ACTIVE FIXE		2.459.249	2.459.249					84.190.651									573.800

Conducatorul institutiei

Conducatorul compartimentului
financiar-contabil



[Handwritten signature]

DENUMIRE INDICATORI	COD	Sold la inceputul anului	Sold la finele perioadei	
			TOTAL	Din care: aferent sumelor angajate cu prevederi bugetare
PLATI RESTANTE-TOTAL (rd.150+300) din care:	40001		557.135	557.135
-sub 30 de zile(rd.151+301)	40002		293.712	293.712
- peste 30 de zile (rd.152+302)	40003		263.423	263.423
PLATI RESTANTE - TOTAL SECTIUNEA DE FUNCTIONARE (rd.160+170+240+250+270+280+290) din care:	40150			
-sub 30 de zile(rd.161+171+241+251+271+281+291)	40151		101.454	101.454
- > 30 de zile (rd.162+172+242+252+272+282+292)	40152		58.539	58.539
Plati restante fata de bugetul general consolidat (rd.171+172+173+174+175)(ct.4310100+4310200+4310300+4310400+4310500+4310600+4310700+4370100+4370200+4370300+4420300+4440000+4460100+4460200+4480100),din care:	40170			
-sub 30 de zile	40171		101.454	101.454
- peste 30 de zile	40172		58.539	58.539
PLATI RESTANTE-TOTAL SECTIUNEA DEZVOLTARE (rd.310+320+330), din care:	40300		42.915	42.915
- sub 30 de zile(rd.311+321+331)	40301		455.681	455.681
- peste 30 de zile (rd.312+322+332)	40302		235.173	235.173
Plati restante catre furnizori,creditori din operatii comerciale (ct.4040100,ct.4050100,ct.4620101,ct.4620103,ct.4620109) (rd.311+312+313+315+316),din care:	40310		220.508	220.508
- sub 30 de zile	40311		455.681	455.681
- peste 30 de zile	40312		235.173	235.173
			220.508	220.508

Conducatorul institutiei

Conducatorul compartimentului
financiar contabil

DENUMIRE INDICATORI	COD	Sold la inceputul anului	Sold la finele perioadei	
			TOTAL	Din care: aferent sumelor angajate cu prevederi bugetare
PLATI RESTANTE-TOTAL (rd.150+300) din care:	42001		512.917	512.917
-sub 30 de zile(rd.151+301)	42002		249.494	249.494
- peste 30 de zile (rd.152+302)	42003		263.423	263.423
PLATI RESTANTE - TOTAL SECTIUNEA DE FUNCTIONARE (rd.160+170+240+250+270+280+290) din care:	42150			
-sub 30 de zile(rd.161+171+241+251+271+281+291)	42151		57.236	57.236
- peste 30 de zile (rd.162+172+242+252+272+282+292)	42152		14.321	14.321
Plati restante fata de bugetul general consolidat (rd.171+172+173+174+175)(ct.4310100+4310200+4310300+4310400+4310500+4310600+4310700+4370100+4370200+4370300+4420300+4440000+4460100+4460200+4480100),din care:	42170			
-sub 30 de zile	42171		57.236	57.236
- peste 30 de zile	42172		14.321	14.321
PLATI RESTANTE-TOTAL SECTIUNEA DEZVOLTARE (rd.310+320+330), din care:	42300			
- sub 30 de zile(rd.311+321+331)	42301		455.681	455.681
- peste 30 de zile (rd.312+322+332)	42302		235.173	235.173
Plati restante catre furnizori,creditori din operatii comerciale (ct.4040100,ct.4050100,ct.4620101,ct.4620103,ct.4620109) (rd.311+312+313+315+316),din care:	42310			
- sub 30 de zile	42311		220.508	220.508
- peste 30 de zile	42312		455.681	455.681
			235.173	235.173
			220.508	220.508

Conducatorul institutiei



Conducatorul compartimentului financiar contabil

Ch

DENUMIRE INDICATORI	COD	Sold la inceputul anului	Sold la finele perioadei	
			TOTAL	Din care: aferent sumelor angajate cu prevederi bugetare
PLATI RESTANTE-TOTAL (rd.150+300) din care:	51001		44.218	44.218
-sub 30 de zile(rd.151+301)	51002		44.218	44.218
PLATI RESTANTE - TOTAL SECTIUNEA DE FUNCTIONARE (rd.160+170+240+250+270+280+290) din care:	51150		44.218	44.218
-sub 30 de zile(rd.161+171+241+251+271+281+291)	51151		44.218	44.218
Plati restante fata de bugetul general consolidat (rd. +172+173+174+175)(ct.4310100+4310200+4310300+4310400+4310500+4310600+4310700+4370100+4370200+4370300+4420300+4440000+4460100+4460200+4480100),din care:	51170			
-sub 30 de zile	51171		44.218	44.218
			44.218	44.218

Conducatorul institutiei


Conducatorul compartimentului financiar contabil



Csc

Nr rd	Explicatie	Plati restante		Plati restante aferente programelor nationale		Plati restante aferente fondurilor externe nerambursabile postaderare****)		Plati restante aferente fondurilor externe nerambursabile preaderare (sursa 08/D)	
		total**)	din care arierate***)	total	din care arierate	total	din care arierate	total	din care arierate
	0	1	1.1	2	2.1	3	3.1	4	4.1
		1.010.034							
	Sold la finele lunii precedente			847.168					
	Sold la finele lunii curente	557.135		455.681					

Conducatorul institutiei



Conducatorul compartimentului financiar contabil

Ca

TOTAL JUDEȚ

COMUNA BERZASCA

Nr id	Explicatie	Plati restante		Plati restante aferente programeilor nationale		Plati restante aferente fondurilor externe nerambursabile postaderare****)		Plati restante aferente fondurilor externe nerambursabile preaderare (sursa 08/D)	
		total**)	din care arierate***)	total	din care arierate	total	din care arierate	total	din care arierate
	0	1	1.1	2	2.1	3	3.1	4	4.1
	Sold la finele lunii precedente	959.912							
	Sold la finele perioadei	512.917		847.168					
				455.681					

Conducatorul compartimentului
financiar contabil

[Signature]

Conducatorul institutiei



TOTAL-HEDET

COMUNA BORZABA

Nr rd	Explicatie	Plati restante		Plati restante aferente programeilor nationale		Plati restante aferente fondurilor externe nerambursabile postaderare****)		Plati restante aferente fondurilor externe nerambursabile preaderare (sursa 08/D)	
		total**)	din care arierate***)	total	din care arierate	total	din care arierate	total	din care arierate
0			1.1						
	Sold la sfarsul lunii precedente	50.122		2	2.1	3	3.1	4	4.1
	Sold la sfarsul lunii precedente	44.218							

Conducatorul institutiei

Conducatorul compartimentului
financiar contabil



[Handwritten signature]

Capi-Sub- tol	Pa- ra- graf	Gru- pa/ Titlu	Ali- ne- at	Denumire indicator	Prevederi bugetare initiale	Prevederi bugetare definitive	Drepturi constatate			Incasari realizate	Stingeri pe alte cai decat incasari	Drepturi constatate de incasat
							Total, din care:	din anii precedenti	din anul curent			
A				B	1	2	3=4+5	4	5	6	7	8=3-6-7
0001	02			TOTAL VENITURI-BUGET LOCAL	11.834.000	12.352.000	6.698.920	621.990	6.076.930	5.972.679		726.241
0002				I. VENITURI CURENTE	3.402.000	3.920.000	4.541.062	621.990	3.919.072	3.814.821		726.241
0003				A. VENITURI FISCALE	3.195.000	3.648.000	4.126.871	471.263	3.655.608	3.599.810		527.061
0004				A1. IMPOZIT PE VENIT, PROFIT SI CASTIGURI DIN CAPITAL	981.000	973.000	916.233		916.233	916.233		
0300	02			A1.2 IMPOZIT PE VENIT, PROFIT SI CASTIGURI DIN CAPITAL DE LA PERSOANE FIZICE	981.000	973.000	916.233		916.233	916.233		
0302				IMPOZIT PE VENIT	6.000	6.000	3.025		3.025	3.025		
18				Impozitul pe veniturile din transferul proprietatilor imobiliare din patrimoniul personal	6.000	6.000	3.025		3.025	3.025		
0402				COTE SI SUME DEFALCATE DIN IMPOZITUL PE VENIT	975.000	967.000	913.208		913.208	913.208		
0402	01			Cote defalcate din impozitul pe venit	659.000	658.000	622.060		622.060	622.060		
04				Sume alocate din cotele defalcate din impozitul pe venit pentru echilibrarea bugetelor locale	216.000	209.000	199.601		199.601	199.601		
0402	05			Sume repartizate din Fondul la dispozitia Consiliului Judetean	100.000	100.000	91.547		91.547	91.547		
0700	02			A3 IMPOZITE SI TAXE PE PROPRIETATE	245.000	254.000	635.555	349.631	285.924	258.122		377.433
0702				IMPOZITE SI TAXE PE PROPRIETATE	245.000	254.000	635.555	349.631	285.924	258.122		377.433
01				Impozit si taxa pe cladiri	102.000	107.000	282.087	140.366	141.721	115.261		166.826
01				Impozit pe cladiri de la persoane fizice	78.000	78.000	120.447	44.805	75.642	74.051		46.396
0702	01			Impozit si taxa pe cladiri de la persoane juridice	24.000	29.000	161.640	95.561	66.079	41.210		120.430


Capi- tol	Sub- capi- tol	Pa- ra- gra- ful	Ar- ti- col	Ali- ne- at	Denumire indicator	Prevederi bugetare initiale	Prevederi bugetare definitive	Drepturi constatate			Incasari realizate	Stingeri pe alte cai decat incasari	Drepturi constatate de incasat
								Total, din care:	din anii precedenti	din anul curent			
A					B	I	2	3=4+5	4	5	6	7	8=3-6-7
0702	02				Impozit si taxa pe teren	138.000	138.000	344.435	209.265	135.170	133.828		210.607
	01				Impozit pe terenuri de la persoane fizice	64.000	64.000	106.458	49.104	57.354	66.109		40.349
0702	02				Impozit si taxa pe teren de la persoane juridice	12.000	12.000	123.159	89.128	34.031	9.169		113.990
0702	02				Impozitul pe terenul extravilan	62.000	62.000	114.818	71.033	43.785	58.550		56.268
	03				Taxe judiciare de timbru si alte taxe de timbru	5.000	9.000	9.033		9.033	9.033		
1000	02				A4 IMPOZITE SI TAXE PE BUNURI SI SERVICII	1.941.000	2.395.000	2.531.020	110.704	2.420.316	2.396.388		
1102					SUME DEFALCATE DIN TVA	1.844.000	2.290.000	2.286.054		2.286.054	2.286.054		
	02				Sume defalcate din taxa pe valoarea adaugata pentru finantarea cheltuielilor descentralizate la nivelul comunelor, oraselor, municipiilor, sectoarelor si Municipiului Bucuresti	542.000	622.000	618.054		618.054	618.054		
1102	06				Sume defalcate din taxa pe valoarea adaugata pentru echilibrarea bugetelor locale								
1602					TAXE PE UTILIZAREA BUNURILOR, AUTORIZAREA UTILIZARII BUNURILOR SAU PE DESFASURAREA DE ACTIVITATI	1.302.000	1.668.000	1.668.000		1.668.000	1.668.000		
1602	02				Impozit pe mijloacele de transport	97.000	105.000	244.966	110.704	134.262	110.334		134.632
	01				Impozit pe mijloacele de transport detinute de persoane fizice*)	91.000	95.000	235.011	110.704	124.307	100.379		134.632
1602	02				Impozit pe mijloace de transport detinute persoane de juridice*)	86.000	86.000	128.020	32.930	95.090	89.057		38.963
	02					5.000	9.000	106.991	77.774	29.217	11.322		95.669

Capi-Sub-Paragraf/Articol	Denumire indicator	Prevederi bugetare initiale	Prevederi bugetare definitive	Drepturi constatate			Incasari realizate	Stingeri pe alte cai decat incasari	Drepturi constatate de incasat
				Total, din care:	din anii precedenti	din anul curent			
A		1	2	3=4+5	4	5	6	7	8=3-6-7
B									
1602 03	Taxe si tarife pentru eliberarea de licente si autorizatii de functionare	6.000	10.000	9.955		9.955	9.955		
1800 02	A6. ALTE IMPOZITE SI TAXE FISCALE	28.000	26.000	44.063	10.928	33.135	29.067		14.996
1802	ALTE IMPOZITE SI TAXE FISCALE	28.000	26.000	44.063	10.928	33.135	29.067		14.996
50	Alte impozite si taxe	28.000	26.000	44.063	10.928	33.135	29.067		14.996
2900 02	C. VENITURI NEFISCALE	207.000	272.000	414.191	150.727	263.464	215.011		199.180
3000	C1. VENITURI DIN PROPRIETATE	103.000	136.000	101.237		101.237	98.688		2.549
3002	VENITURI DIN PROPRIETATE	103.000	136.000	101.237		101.237	98.688		2.549
05	Venituri din concesiuni si inchirieri	103.000	136.000	101.237		101.237	98.688		2.549
30	Alte venituri din concesiuni si inchirieri de catre institutiile publice	103.000	136.000	101.237		101.237	98.688		2.549
3300 02	C2. VANZARI DE BUNURI SI SERVICII	104.000	136.000	312.954	150.727	162.227	116.323		196.631
3302	VENITURI DIN PRESTARI DE SERVICII SI ALTE ACTIVITATI	55.000	55.000	66.814	21.002	45.812	46.854		19.960
3302 50	Alte venituri din prestari de servicii si alte activitati	55.000	55.000	66.814	21.002	45.812	46.854		19.960
3402	VENITURI DIN TAXE ADMINISTRATIVE, ELIBERARI PERMISE	9.000	9.000	6.966		6.966	6.966		
3402 02	Taxe extrajudiciare de timbru	7.000	7.000	5.571		5.571	5.571		
50	Alte venituri din taxe administrative, eliberari permise	2.000	2.000	1.395		1.395	1.395		
3502	AMENZI, PENALITATI SI CONFISCARI	40.000	40.000	208.799	129.725	79.074	32.128		176.671
01	Venituri din amenzi si alte sanctiuni aplicate potrivit dispozitiilor legale	40.000	40.000	208.799	129.725	79.074	32.128		176.671
3502 01 02	Venituri din amenzi si alte sanctiuni aplicate de catre alte institutii de	40.000	40.000	208.799	129.725	79.074	32.128		176.671

Capi-Sub- Pa- Gru- Ar- Ali- tol capi- ra- pa/ ti- ne- tol graf Titlu col at	A	Denumire indicator	Prevederi bugetare initiale	Prevederi bugetare definitive	Drepturi constatate			Incasari realizate	Stingeri pe alte cai decat incasari	Drepturi constatate de incasat
					Total, din care:	din anii precedenti	din anul curent			
		B	1	2	3=4+5	4	5	6	7	8=3-6-7
4802 04		AFERENTE CADRULUI FINANCIAR 2014-2020 Fondul European Agricol de Dezvoltare Rurala (FEADR)	1.502.000	1.502.000						
4802 04 01		Sume primite in contul platilor efectuate in anul curent	1.502.000	1.502.000						

CONTABIL

CLL



TOTAL CHELTUIELI B.L.

31.12.2020

Capi- tol	Sub- capi- tol	Pa- ra- graf	Ar- ti- col	Ali- ne- at	Denumire indicator	Credite de angajament		Credite bugetare		Angajamente bugetare	Angajamente legale	Plati efectuate	Angajamente legale de platit	Cheltuieli efective
						initiale	definitive	initiale	definitive					
A					B									
					1	2	3	4	5	6	7	8=6-7	9	
5002					TOTAL CHELTUIELI	9.244.150	9.343.150	12.760.150	13.278.150	5.973.178	5.973.178	5.973.178	8=6-7	9
5100	02				Partea I-a SERVICII PUBLICE GENERALE	2.108.000	2.108.000	3.726.000	3.750.000	1.932.999	1.932.999	1.932.999		3.934.634
5102					AUTORITATI PUBLICE SI ACTIUNI EXTERNE	2.108.000	2.108.000	3.421.000	3.519.000	1.709.291	1.709.291	1.709.291		1.605.494
	01				Autoritati executive si legislative	2.108.000	2.108.000	3.421.000	3.519.000	1.709.291	1.709.291	1.709.291		1.386.757
	03				Autoritati executive	2.108.000	2.108.000	3.421.000	3.519.000	1.709.291	1.709.291	1.709.291		1.386.757
5402					ALTE SERVICII PUBLICE GENERALE	2.108.000	2.108.000	3.421.000	3.519.000	1.709.291	1.709.291	1.709.291		1.386.757
	10				Servicii publice comunitare de			231.000	170.000	165.839	165.839	165.839		1.386.757
					evidenta a persoanelor			231.000	170.000	165.839	165.839	165.839		160.868
5502					TRANZACTII PRIVIND DATORIA PUBLICA SI IMPRUMUTURI			74.000	61.000	57.869	57.869	57.869		57.869
6500	02				Partea III-a CHELTUIELI SOCIAL-CULTURALE	4.980.150	4.989.150	5.797.150	5.977.150	2.797.009	2.797.009	2.797.009		1.052.052
6502					INVATAMANT	1.934.000	1.953.000	2.022.000	2.039.000	1.914.450	1.914.450	1.914.450		83.321
	04				Invatamant secundar			85.000	84.000	83.423	83.423	83.423		81.321
	01				Invatamant secundar inferior			85.000	84.000	83.423	83.423	83.423		81.321
	50				Alte cheltuieli in domeniul invatamantului	1.934.000	1.953.000	1.937.000	1.955.000	1.831.027	1.831.027	1.831.027		2.000
6602					SANATATE	154.150	154.150	154.150	154.150					
	08				Servicii de sanatate publica	154.150	154.150	154.150	154.150					
6702					CULTURA, RECREERE SI RELIGIE	2.892.000	2.882.000	3.122.000	3.084.000	196.932	196.932	196.932		204.781
	03				Servicii culturale	2.504.000	2.494.000	2.696.000	2.696.000	196.932	196.932	196.932		204.081
	07				Camine culturale	2.504.000	2.494.000	2.566.000	2.566.000	69.260	69.260	69.260		76.409
	08				Centre pentru conservarea si promovarea culturii traditionale									
6702	05				Servicii recreative si sportive	388.000	388.000	130.000	130.000	127.672	127.672	127.672		127.672
					Sport			418.000	388.000					700
	01				Intretinere gradini publice, parcuri									700
	03													

Pag. 2 - lei-

Capi- tol	Sub- capi- tol	Pa- ra- gra- ful	Ar- ti- col	Ali- ne- at	Denumire indicator	Credite de angajament		Credite bugetare		Angajamente legale	Plati efectuate	Angajamente legale de platit	Cheltuieli efective	
						1 initiale	2 definitive	3 initiale	4 definitive					
					B									
					A									
						1	2	3	4	5	6	7	8=6-7	9
6702	06				zone verzi, baze sportive si de agrement	388.000	388.000	418.000	388.000					
6802	05				Servicii religioase			8.000						
					ASIGURARI SI ASISTENTA SOCIALA			499.000	700.000	685.627	685.627			763.950
					Asistenta sociala in caz de boli si invaliditati			459.000	660.000	659.992	659.992			738.315
					Asistenta sociala in caz de invaliditate			459.000	660.000	659.992	659.992			738.315
					Prevenirea excluderii sociale			40.000	40.000	25.635	25.635			25.635
					Ajutor social			40.000	40.000	25.635	25.635			25.635
7000	02				Partea IV-a SERVICII SI DEZVOLTARE PUBLICA, LOCUINTE, MEDIU SI APE	2.156.000	2.156.000	3.177.000	3.401.000	1.115.278	1.115.278			1.205.067
7002	06				LOCUINTE, SERVICII SI DEZVOLTARE PUBLICA	25.000	25.000	962.000	1.035.810	866.192	866.192			1.153.597
					Iluminat public si electrificari	25.000	25.000	90.000	90.000	89.212	89.212			65.000
					Alte servicii in domeniile locuintelor, serviciilor si dezvoltarii comunale									
7402	05				PROTECTIA MEDIULUI	2.131.000	2.131.000	872.000	945.810	776.980	776.980			1.088.597
					Salubritate si gestiunea deseurilor			2.215.000	2.365.190	249.086	249.086			51.470
					Salubritate			84.000	234.190	234.093	234.093			33.638
					Canalizarea si tratarea apelor reziduale			84.000	234.190	234.093	234.093			33.638
8000	02				Partea V-a ACTIUNI ECONOMICE	2.131.000	2.131.000	2.131.000	2.131.000	14.993	14.993			17.832
8302					AGRICULTURA, SILVICULTURA, SI VANATOARE		90.000	60.000	150.000	127.892	127.892			72.021
8302	03				Agricultura			20.000	20.000					44.692
					Alte cheltuieli in domeniul agriculturii			20.000	20.000					44.692
8402					TRANSPORTURI			40.000	40.000	37.892	37.892			44.692
					Transport rutier			40.000	40.000	37.892	37.892			44.692
					Drumuri si poduri			40.000	40.000	37.892	37.892			44.692

Capi- tol	Sub- capi- tol	Pa- ra- graf	Ar- ti- col	Ali- ne- at	Denumire indicator	Credite de angajament		Credite bugetare		Angajamente legale	Plati efectuate	Angajamente legale de platit	Cheltuieli efective	
						initiale	definitive	initiale	definitive					
														1
A						1	2	3	4	5	6	7	8=6-7	9
	59	12			Sustinerea cultelor			8.000						
	70				CHELTUIELI DE CAPITAL	6.352.150	6.461.150	6.352.150	6.461.150	2.325.681	2.325.681		2.325.681	487.315
	71				TITLUL XIII ACTIVE NEFINANCIARE	6.352.150	6.461.150	6.352.150	6.461.150	2.325.681	2.325.681		2.325.681	487.315
	71	01			Active fixe	2.274.000	2.364.000	2.274.000	2.364.000	147.873	147.873		147.873	487.315
	71	01	01		Constructii									84.040
	71	01	02		Masini, echipamente si mijloace de transport									354.667
	71	01	03		Mobilier, aparatura birou si alte active corporale									13.266
	71	01	30		Alte active fixe (inclusiv reparatii capitale)	2.274.000	2.364.000	2.274.000	2.364.000	147.873	147.873		147.873	35.342
	71	03			Reparatii capitale aferente activelor fixe	4.078.150	4.097.150	4.078.150	4.097.150	2.177.808	2.177.808		2.177.808	
	79				OPERATIUNI FINANCIARE			82.000	82.000	77.239	77.239		77.239	
	81				TITLUL XVII RAMBURSARI DE CREDITE			82.000	82.000	77.239	77.239		77.239	
	81	02			Rambursari de credite interne			82.000	82.000	77.239	77.239		77.239	
	81	02	05		Rambursari de credite aferente datoriei publice interne locale			82.000	82.000	77.239	77.239		77.239	
5100	02				Partea I-a SERVICIUL PUBLICE GENERALE	2.108.000	2.108.000	3.726.000	3.750.000	1.932.999	1.932.999		1.932.999	1.605.494
5102					AUTORITATI PUBLICE SI ACTIUNI EXTERNE	2.108.000	2.108.000	3.421.000	3.519.000	1.709.291	1.709.291		1.709.291	1.386.757
	01				CHELTUIELI CURENTE			1.313.000	1.411.000	1.341.842	1.341.842		1.341.842	1.348.451
	10				TITLUL I CHELTUIELI DE PERSONAL			1.017.000	926.000	918.618	918.618		918.618	924.029
	10	01			Cheltuieli salariale in bani			976.000	888.000	882.800	882.800		882.800	888.093
	10	01	01		Salarii de baza			820.000	779.000	775.271	775.271		775.271	778.961
	10	01	12		Indemnizatii plătite unor persoane din afara unitatii			100.000	67.000	65.728	65.728		65.728	68.224

Capi- tol	Sub- capi- tol	Pa- ra- graf	Gru- pa / Titlu col	Ali- ne- at	Denumire indicator	Credite de angajament				Credite bugetare		Angajamente legale	Plati efectuate	Angajamente legale de platit	Cheltuieli efective			
						1	2	3	4	5	6					7	8=6-7	9
			A		B													
			10 01 17		Indemnizatii de hrana			56.000	42.000	41.801	41.801	41.801	41.801	8=6-7	9			
			10 02		Cheltuieli salariale in natura			18.000	18.000	15.950	15.950	15.950	15.950		40.908			
			10 02 06		Vouchere de vacanta			18.000	18.000	15.950	15.950	15.950	15.950		15.950			
			10 03		Contributii			23.000	20.000	19.868	19.868	19.868	19.868		19.986			
			10 03 07		Contributia asiguratorie pentru munca			23.000	20.000	19.868	19.868	19.868	19.868		19.986			
			20		TITLUL II BUNURI SI SERVICII			296.000	485.000	423.224	423.224	423.224	423.224		424.422			
			20 01		Bunuri si servicii			253.000	452.000	393.283	393.283	393.283	393.283		395.647			
			20 01 01		Furnituri de birou			10.000	15.000	14.997	14.997	14.997	14.997		14.999			
			20 01 02		Materiale pentru curatenie			1.000	1.000	709	709	709	709		709			
			20 01 03		Incalzit, iluminat si forta motrica			30.000	50.000	46.388	46.388	46.388	46.388		46.388			
			20 01 05		Carburanti si lubrifianti			20.000	25.000	17.378	17.378	17.378	17.378		17.378			
			20 01 06		Piese de schimb				31.000	31.000	31.000	31.000	31.000		31.000			
			20 01 08		Posta, telecomunicatii, radio, tv, internet			45.000	45.000	45.000	45.000	45.000	45.000		45.000			
			20 01 09		Materiale si prestari de servicii cu caracter functional			30.000	117.000	91.851	91.851	91.851	91.851		91.851			
			20 01 30		Alte bunuri si servicii pentru intretinere si functionare			117.000	168.000	145.960	145.960	145.960	145.960		148.322			
			20 05		Bunuri de natura obiectelor de inventar			3.000	3.000	1.166	1.166	1.166	1.166		1.166			
			20 05 30		Alte obiecte de inventar			3.000	3.000	1.166	1.166	1.166	1.166		1.166			
			20 06		Deplasari, detasari, transferari			40.000	30.000	28.775	28.775	28.775	28.775		28.775			
			20 06 01		Deplasari interne, detasari, transferari			40.000	30.000	28.775	28.775	28.775	28.775		28.775			
			70		CHELTUIELI DE CAPITAL			2.108.000	2.108.000	2.108.000	2.108.000	2.108.000	2.108.000		2.108.000			
			71		TITLUL XIII ACTIVE NEFINANCIARE			2.108.000	2.108.000	2.108.000	2.108.000	2.108.000	2.108.000		2.108.000			
			71 01		Active fixe			118.000	118.000	118.000	118.000	118.000	118.000		118.000			
			71 01 02		Masini, echipamente si mijloace de			118.000	118.000	118.000	118.000	118.000	118.000		118.000			

Pag. 8 - lei-

Capi- tol	Sub- capi- tol	Pa- ra- graf	Ar- ti- col	Ali- nc- at	Denumire indicator	Credite de angajament		Credite bugetare		Angajamente legale	Plati efectuate	Angajamente legale de platit	Cheltuieli efective	
						initiale	definitive	initiale	definitive					
A					B	1	2	3	4	5	6	7	8=6-7	9
					transport									
	71	01	03		Mobilier, aparatura birotica si alte active corporale	118.000	118.000	118.000	118.000	18.668	18.668			30.693
	71	01	30		Alte active fixe (inclusiv reparatii capitale)	1.990.000	1.990.000	1.990.000	1.990.000	348.781	348.781			626
	71	03			Reparatii capitale aferente activelor fixe					165.839	165.839			6.987
5402	01				ALTE SERVICII PUBLICE GENERALE									
	10				CHELTUIELI CURENTE									
	10	01			TITLUL I CHELTUIELI DE PERSONAL									
	10	01	01		Cheltuieli salariale in bani					165.839	165.839			160.868
	10	01	01		Salarii de baza					165.839	165.839			160.868
	10	01	17		Indemnizatii de hrana					159.353	159.353			154.491
	10	02			Cheltuieli salariale in natura					150.691	150.691			145.950
	10	02	06		Vouchere de vacanta					8.662	8.662			8.541
	10	03			Contributii					2.900	2.900			2.900
	10	03	07		Contributia asiguratorie pentru munca					2.900	2.900			2.900
5502					TRANZACTII PRIVIND DATORIA PUBLICA SI IMPRUMUTURI					3.586	3.586			3.477
	01				CHELTUIELI CURENTE					3.586	3.586			3.477
	20				TITLUL II BUNURI SI SERVICII									
	20	24			Comisioane si alte costuri aferente imprumuturilor					57.869	57.869			57.869
	20	24	02		Comisioane si alte costuri aferente imprumuturilor interne					57.869	57.869			57.869
	30				TITLUL III DOBANZI					7.818	7.818			7.818
										7.818	7.818			7.818
										50.051	50.051			50.051

Pag. 9 - lei-

Capi- tol	Sub- capi- tol	Pa- ra- graf	Ar- ti- col	Ali- ne- at	Denumire indicator	Credite de angajament		Credite bugetare		Angajamente legale	Plati efectuate	Angajamente legale de platit	Cheltuieli efective	
						initiale	definitive	initiale	definitive					
A					B	1	2	3	4	5	6	7	8-6-7	9
		30	01		Dobanzi aferente datoriei publice interne			64.000	51.000	50.051	50.051	50.051	50.051	
		30	01	01	Dobanzi aferente datoriei publice interne directe			64.000	51.000	50.051	50.051	50.051	50.051	
6500	02				Partea III-a CHELTUIELI SOCIAL-CULTURALE	4.980.150	4.989.150	5.797.150	5.977.150	2.797.009	2.797.009	2.797.009	2.797.009	
6502					INVATAMANT	1.934.000	1.953.000	2.022.000	2.039.000	1.914.450	1.914.450	1.914.450	1.914.450	
		01			CHELTUIELI CURENTE			88.000	86.000	85.423	85.423	85.423	85.423	
		20			TITLUL II BUNURI SI SERVICII			84.000	84.000	83.423	83.423	83.423	83.423	
		20	01		Bunuri si servicii			79.000	79.000	78.468	78.468	78.468	78.468	
		20	01	01	Furnituri de birou			2.000	2.000	1.980	1.980	1.980	1.980	
		20	01	02	Materiale pentru curatenie			2.500	2.500	2.463	2.463	2.463	2.463	
		20	01	03	Incalzit, iluminat si forta motrica			30.000	44.990	44.893	44.893	44.893	44.893	
		20	01	05	Carburanti si lubrifianti			20.500	6.150	6.148	6.148	6.148	6.148	
		20	01	06	Piese de schimb			1.200	560	551	551	551	551	
		20	01	08	Posta, telecomunicatii, radio, tv, internet			2.000	2.000	1.664	1.664	1.664	1.664	
		20	01	30	Alte bunuri si servicii pentru intretinere si functionare			20.800	20.800	20.769	20.769	20.769	20.769	
		20	05		Bunuri de natura obiectelor de inventar			2.140	2.140	2.101	2.101	2.101	2.101	
		20	05	30	Alte obiecte de inventar			2.140	2.140	2.101	2.101	2.101	2.101	
		20	06		Deplasari, detasari, transferari			5.000	2.860	2.854	2.854	2.854	2.854	
		20	06	01	Deplasari interne, detasari, transferari			5.000	2.860	2.854	2.854	2.854	2.854	
		57			TITLUL VIII ASISTENTA SOCIALA			4.000	2.000	2.000	2.000	2.000	2.000	
		57	02		Ajutoare sociale			4.000	2.000	2.000	2.000	2.000	2.000	
		57	02	01	Ajutoare sociale in numerar			4.000	2.000	2.000	2.000	2.000	2.000	
		57	02	03	Tichete de cresa si tichete sociale pentru gradinita			1.000	2.000	2.000	2.000	2.000	2.000	
								3.000	2.000	2.000	2.000	2.000	2.000	


Capi- tol	Sub- capi- tol	Pa- ra- graf	Ar- ti- col	Ar- fi- col	Denumire indicator	Credite de angajament				Credite bugetare			Angajamente legale de platit	Plati efectuate	Angajamente legale	Cheltuieli efective		
						1	2	3	4	5	6	7					8-6-7	9
A						1	2	3	4	5	6	7	8-6-7	9				
B																		
	70				CHELTUIELI DE CAPITAL	1.934.000	1.953.000	1.934.000	1.953.000	1.829.027	1.829.027	1.829.027	1.829.027					
	71				TITLUL XIII ACTIVE NEFINANCIARE	1.934.000	1.953.000	1.934.000	1.953.000	1.829.027	1.829.027	1.829.027	1.829.027					
	71	03			Reparatii capitale aferente activelor fixe													
6602					SANATATE	1.934.000	1.953.000	1.934.000	1.953.000	1.829.027	1.829.027	1.829.027	1.829.027					
	70				CHELTUIELI DE CAPITAL	154.150	154.150	154.150	154.150									
	71				TITLUL XIII ACTIVE NEFINANCIARE	154.150	154.150	154.150	154.150									
	71	03			Reparatii capitale aferente activelor fixe													
6702					CULTURA, RECREERE SI RELIGIE	154.150	154.150	154.150	154.150									
	01				CHELTUIELI CURENTE	2.892.000	2.882.000	3.122.000	3.084.000	196.932	196.932	196.932	196.932			204.781		
	10				TITLUL I CHELTUIELI DE PERSONAL	2.892.000	2.882.000	3.122.000	3.084.000	196.932	196.932	196.932	196.932			197.045		
	10	01			Cheltuieli salariale in bani			47.000	47.000	46.050	46.050	46.050	46.050			46.163		
	10	01	01		Salarii de baza			44.500	44.500	43.621	43.621	43.621	43.621			43.731		
	10	01	17		Indemnizatii de hrana			40.000	40.000	39.760	39.760	39.760	39.760			39.984		
	10	02			Cheltuieli salariale in natura			4.500	4.500	3.861	3.861	3.861	3.861			3.747		
	10	02	06		Vouchere de vacanta			1.500	1.500	1.450	1.450	1.450	1.450			1.450		
	10	03			Contributii			1.000	1.000	1.450	1.450	1.450	1.450			1.450		
	10	03	07		Contributia asiguratorie pentru munca			1.000	1.000	979	979	979	979			982		
	20				TITLUL II BUNURI SI SERVICII			1.000	1.000	979	979	979	979			982		
	20	01			Bunuri si servicii			175.000	155.000	150.882	150.882	150.882	150.882			150.882		
	20	01	03		Incalzit, iluminat si forta motrica			175.000	155.000	150.882	150.882	150.882	150.882			150.882		
	20	01	30		Alte bunuri si servicii pentru intretinere si functionare			20.000	20.000	18.210	18.210	18.210	18.210			18.210		
	58				TITLUL X PROIECTE CU FINANTARE DIN FONDURI EXTERNE NERAMBURSABILE	155.000		155.000	135.000	132.672	132.672	132.672	132.672			132.672		

Capi- tol	Sub- capi- tol	Pa- ra- graf	Pa- ra- ti- col	Ar- ti- col	Al- ne- at	Denumire indicator	Credite de angajament				Credite bugetare		Angajamente legale	Plati efectuate	Angajamente legale de platit	Cheltuieli efective			
							1	2	3	4	5	6					7	8-6-7	9
		A				B													
			58	04		CADRULUI FINANCIAR 2014-2020	2.892.000	2.882.000	2.892.000	2.882.000									
						Programe din Fondul European Agricol de Dezvoltare Rurala (FEADR)	2.892.000	2.882.000	2.892.000	2.882.000									
			58	04	01	Finantarea nationala	500.000	500.000	500.000	500.000									
			58	04	02	Finantarea externa nerambursabila	2.332.000	2.332.000	2.332.000	2.332.000									
			58	04	03	Cheltuieli neeligibile	60.000	50.000	60.000	50.000									
			59			TITLUL XI ALTE CHELTUIELI													
			59	12		Sustinerea cultelor	8.000		8.000							7.736			
			70			CHELTUIELI DE CAPITAL										7.736			
			71			TITLUL XIII ACTIVE NEFINANCIARE										7.736			
			71	01		Active fixe										870			
			71	01	01	Constructii													
			71	01	03	Mobilier, aparatura birou si alte active corporale													
			71	01	30	Alte active fixe													
						(inclusiv reparatii capitale)													
6802						ASIGURARI SI ASISTENTA SOCIALA													
			01			CHELTUIELI CURENTE	499.000		499.000	700.000	685.627	685.627	685.627	685.627		700			
			10			TITLUL I CHELTUIELI DE PERSONAL													
			10	01		Cheltuieli salariale in bani	299.000		299.000	374.500	374.492	374.492	374.492	374.492		426.955			
			10	01	01	Salarii de baza	292.000		292.000	367.500	367.492	367.492	367.492	367.492		417.032			
			10	01	17	Indemnizatii de hrana	250.000		250.000	327.000	326.992	326.992	326.992	326.992		369.123			
			10	03		Contributii	42.000		42.000	40.500	40.500	40.500	40.500	40.500		47.909			
			10	03	07	Contributia asiguratorie pentru munca	7.000		7.000	7.000	7.000	7.000	7.000	7.000		9.903			
			57			TITLUL VIII ASISTENTA SOCIALA	200.000		200.000	325.500	311.135	311.135	311.135	311.135		9.903			
			57	02		Ajutoare sociale	200.000		200.000	325.500	311.135	311.135	311.135	311.135		337.015			

Capi- tol	Sub- capi- tol	Pa- ra- graf	Ar- ti- col	Ali- ne- at	Denumire indicator	Credite de angajament			Credite bugetare		Angajamente legale	Plati efectuate	Angajamente legale de platit	Cheltuieli efective
						initiale	definitive	3	4	5				
A						1	2	3	4	5	6	7	8=6-7	9
7000	02	57	02	01	Ajutoare sociale in numerar			200.000	325.500	311.135	311.135	311.135	311.135	337.015
					Partea IV-a SERVICII SI DEZVOLTARE									
					PUBLICA, LOCUINTE, MEDIU SI APE	2.156.000	2.156.000	3.177.000	3.401.000	1.115.278	1.115.278	1.115.278	1.115.278	1.205.067
					LOCUINTE, SERVICII SI DEZVOLTARE PUBLICA	25.000	25.000	962.000	1.035.810	866.192	866.192	866.192	866.192	1.153.597
					CHELTUIELI CURENTE			855.000	928.810	764.741	764.741	764.741	764.741	764.285
					TITLUL I CHELTUIELI DE PERSONAL			376.000	362.000	359.020	359.020	359.020	359.020	358.564
					Cheltuieli salariale in bani			354.000	340.000	338.356	338.356	338.356	338.356	337.910
					Salarii de baza			312.000	304.000	303.082	303.082	303.082	303.082	303.913
					Indemnizatii de hrana			42.000	36.000	35.274	35.274	35.274	35.274	33.997
					Cheltuieli salariale in natura			14.000	14.000	13.050	13.050	13.050	13.050	13.050
					Vouchere de vacanta			14.000	14.000	13.050	13.050	13.050	13.050	13.050
					Contributii			8.000	8.000	7.614	7.614	7.614	7.614	7.604
					Contributia asiguratorie pentru munca			8.000	8.000	7.614	7.614	7.614	7.614	7.604
					TITLUL II BUNURI SI SERVICII			479.000	566.810	405.721	405.721	405.721	405.721	405.721
					Bunuri si servicii			479.000	566.810	405.721	405.721	405.721	405.721	405.721
					Incalzit, iluminat si forta motrica			85.000	85.000	85.000	85.000	85.000	85.000	85.000
					Alte bunuri si servicii pentru									
					intretinere si functionare			394.000	481.810	320.721	320.721	320.721	320.721	320.721
					CHELTUIELI DE CAPITAL	25.000	25.000	25.000	25.000	24.212	24.212	24.212	24.212	24.212
					TITLUL XIII ACTIVE NEFINANCIARE	25.000	25.000	25.000	25.000	24.212	24.212	24.212	24.212	24.212
					Active fixe	25.000	25.000	25.000	25.000	24.212	24.212	24.212	24.212	24.212
					Constructii									
					Masini, echipamente si mijloace de									
					transport									
					Alte active fixe									
					(inclusiv reparatii capitale)	25.000	25.000	25.000	25.000	24.212	24.212	24.212	24.212	306.142

Capi- tol	Sub- capi- tol	Pa- ra- graf	Ar- ti- col	AH- ne- at	Denumire indicator	Credite de angajament				Credite bugetare		Angajamente legale de platit	Plati efectuate	Angajamente legale de platit	Cheltuieli efective			
						1	2	3	4	5	6					7	8-6-7	9
		A			B													
		79			OPERATIUNI FINANCIARE													
		81			TITLUL XVII RAMBURSARI DE CREDITE			82.000	82.000	77.239	77.239	77.239	77.239					
		81	02		Rambursari de credite interne			82.000	82.000	77.239	77.239	77.239	77.239					
		81	02	05	Rambursari de credite aferente datoriei publice interne locale			82.000	82.000	77.239	77.239	77.239	77.239					
7402		01			PROTECTIA MEDIULUI		2.131.000	2.131.000	2.365.190	249.086	249.086	249.086	249.086					
		20			CHELTUIELI CURENTE			84.000	234.190	234.093	234.093	234.093	234.093		51.470			
		20	01		TITLUL II BUNURI SI SERVICII			84.000	234.190	234.093	234.093	234.093	234.093		33.638			
		20	01	04	Bunuri si servicii			84.000	234.190	234.093	234.093	234.093	234.093		33.638			
		20	01		Apa, canal si salubritate			84.000	234.190	234.093	234.093	234.093	234.093		33.638			
		70			CHELTUIELI DE CAPITAL			84.000	234.190	234.093	234.093	234.093	234.093		33.638			
		71			TITLUL XIII ACTIVE NEFINANCIARE		2.131.000	2.131.000	2.131.000	14.993	14.993	14.993	14.993		17.832			
		71	01		Active fixe		2.131.000	2.131.000	2.131.000	14.993	14.993	14.993	14.993		17.832			
		71	01	02	Masini, echipamente si mijloace de transport		2.131.000	2.131.000	2.131.000	14.993	14.993	14.993	14.993		17.832			
		71	01	30	Alte active fixe													
					(inclusiv reparatii capitale)													
8000	02				Partea V-a ACTIVI ECONOMICE		2.131.000	2.131.000	2.131.000	14.993	14.993	14.993	14.993					
8302					AGRICULTURA, SILVICULTURA, SI VANATOARE			90.000	150.000	127.892	127.892	127.892	127.892		72.021			
		01			CHELTUIELI CURENTE			20.000	20.000	20.000	20.000	20.000	20.000					
		20			TITLUL II BUNURI SI SERVICII			20.000	20.000	20.000	20.000	20.000	20.000					
		20	01		Bunuri si servicii			20.000	20.000	20.000	20.000	20.000	20.000					
		20	01	30	Alte bunuri si servicii pentru intretinere si functionare			20.000	20.000	20.000	20.000	20.000	20.000					
8402					TRANSPORTURI			40.000	40.000	37.892	37.892	37.892	37.892		44.692			

Capi- tol	Sub- capi- tol	Pa- ra- graf	Ar- ti- col	Ali- ne- at	Denumire indicator	Prevederi bugetare		Prevederi bugetare definitive	Drepturi constatate			Incasari realizate	Stingeri pe alte cai decat incasari	Drepturi constatate de incasat
						initiale	2		Total, din care:	din anii precedenti	din anul curent			
A					B	1	2	3=4+5	4	5	6	7	8=3-6-7	
0001	10				TOTAL VENITURI-VENITURI PROPRII,SUBVENTII	513.320	513.320	513.320	394.693	394.693	394.693	394.693		
0002					I. VENITURI CURENTE	513.320	513.320	513.320	394.693	394.693	394.693	394.693		
2900					C. VENITURI NEFISCALE	513.320	513.320	513.320	394.693	394.693	394.693	394.693		
3300					C2. VANZARI DE BUNURI SI SERVICII	513.320	513.320	513.320	394.693	394.693	394.693	394.693		
3310					VENITURI DIN PRESTARI DE SERVICII SI ALTE ACTIVITATI	215.540	215.540	215.540	170.886	170.886	170.886	170.886		
3310	50				Alte venituri din prestari de servicii si alte activitati	215.540	215.540	215.540	170.886	170.886	170.886	170.886		
3610					DIVERSE VENITURI	297.780	297.780	297.780	223.807	223.807	223.807	223.807		
	50				Alte venituri	297.780	297.780	297.780	223.807	223.807	223.807	223.807		




CONTABIL

CA

Capi- tol	Sub- capi- tol	Pa- ra- graf	Ar- ti- col	Al- ne- at	Denumire indicator	Credite de angajament				Credite bugetare		Angajamente legale	Plati efectuate	Angajamente legale de platit	Cheltuieli efective			
						1	2	3	4	5	6					7	8-6-7	9
A						1	2	3	4	5	6	7	8-6-7	9				
5010	B					TOTAL CHELTUIELI DIN VENITURI PROPRII SI SUBVENTII			534.000	534.000	399.981	399.981	399.981		446.999			
	01	CHELTUIELI CURENTE						534.000	534.000	399.981	399.981	399.981		446.999				
	10	TITLUL I CHELTUIELI DE PERSONAL						442.000	442.000	370.679	370.679	370.679		417.697				
	10 01	Cheltuieli salariale in bani						418.000	418.000	363.851	363.851	363.851		408.532				
	10 01 01	Salarii de baza						376.000	376.000	328.436	328.436	328.436		373.273				
	10 01 17	Indemnizatii de hrana						42.000	42.000	35.415	35.415	35.415		35.259				
	10 02	Cheltuieli salariale in natura						14.000	14.000									
	10 02 06	Vouchere de vacanta						14.000	14.000									
	10 03	Contributii						10.000	10.000	6.828	6.828	6.828		9.165				
	10 03 07	Contributia asiguratorie pentru munca						10.000	10.000	6.828	6.828	6.828		9.165				
	20	TITLUL II BUNURI SI SERVICII						92.000	92.000	29.302	29.302	29.302		29.302				
	20 01	Bunuri si servicii						92.000	92.000	29.302	29.302	29.302		29.302				
	20 01 03	Incalzit, iluminat si forta motrica						20.000	20.000									
	20 01 05	Carburanti si lubrifianti						24.000	24.000	3.664	3.664	3.664		3.664				
	20 01 09	Materiale si prestari de servicii cu caracter functional						12.000	12.000	9.150	9.150	9.150		9.150				
	20 01 30	Alte bunuri si servicii pentru intretinere si functionare						36.000	36.000	16.488	16.488	16.488		16.488				
7010	LOCUNTE, SERVICII SI DEZVOLTARE PUBLICA							308.000	308.000	226.248	226.248	226.248		253.987				
	01	CHELTUIELI CURENTE						308.000	308.000	226.248	226.248	226.248		253.987				
	10	TITLUL I CHELTUIELI DE PERSONAL						256.000	256.000	216.578	216.578	216.578		244.317				
	10 01	Cheltuieli salariale in bani						242.000	242.000	212.586	212.586	212.586		238.964				
	10 01 01	Salarii de baza						216.000	216.000	192.304	192.304	192.304		218.772				
	10 01 17	Indemnizatii de hrana						26.000	26.000	20.282	20.282	20.282		20.192				
	10 02	Cheltuieli salariale in natura						8.000	8.000									

Capi- tol	Sub- capi- tol	Pa- ra- graf	Gr- pa / Titlu	Ar- ti- col	Ali- ne- at	Denumire indicator	Credite de angajament		Credite bugetare		Angajamente legale	Plati efectuate	Angajamente legale de platit	Cheltuieli efective	
							initiale	definitive	initiale	definitive					
A						B	1	2	3	4	5	6	7	8-6-7	9
	10	02	06			Vouchere de vacanta	8.000		8.000		3.992	3.992	3.992	3.992	5.353
	10	03				Contributii	6.000		6.000		3.992	3.992	3.992	3.992	5.353
	10	03	07			Contributia asiguratorie pentru munca	6.000		6.000		9.670	9.670	9.670	9.670	9.670
	20					TITLUL II BUNURI SI SERVICII	52.000		52.000		9.670	9.670	9.670	9.670	9.670
	20	01				Bunuri si servicii	52.000		52.000		9.670	9.670	9.670	9.670	9.670
	20	01	03			Incalzit, iluminat si forta motrica	20.000		20.000						
	20	01	09			Materiale si prestari de servicii cu caracter functional	12.000		12.000		9.150	9.150	9.150	9.150	9.150
	20	01	30			Alte bunuri si servicii pentru intretinere si functionare	20.000		20.000		520	520	520	520	520
7410						PROTECTIA MEDIULUI	226.000		226.000		173.733	173.733	173.733	173.733	193.012
	01					CHELTUIELI CURENTE	226.000		226.000		173.733	173.733	173.733	173.733	193.012
	10					TITLUL I CHELTUIELI DE PERSONAL	186.000		186.000		154.101	154.101	154.101	154.101	173.380
	10	01				Cheltuieli salariale in bani	176.000		176.000		151.265	151.265	151.265	151.265	169.568
	10	01	01			Salarii de baza	160.000		160.000		136.132	136.132	136.132	136.132	154.501
	10	01	17			Indemnizatii de hrana	16.000		16.000		15.133	15.133	15.133	15.133	15.067
	10	02				Cheltuieli salariale in natura	6.000		6.000						
	10	02	06			Vouchere de vacanta	6.000		6.000						
	10	03				Contributii	4.000		4.000		2.836	2.836	2.836	2.836	3.812
	10	03	07			Contributia asiguratorie pentru munca	4.000		4.000		2.836	2.836	2.836	2.836	3.812
	20					TITLUL II BUNURI SI SERVICII	40.000		40.000		19.632	19.632	19.632	19.632	19.632
	20	01				Bunuri si servicii	40.000		40.000		19.632	19.632	19.632	19.632	19.632
	20	01	05			Carburanti si lubrifianti	40.000		40.000		3.664	3.664	3.664	3.664	3.664
	20	01	30			Alte bunuri si servicii pentru intretinere si functionare	24.000		24.000						
							16.000		16.000		15.968	15.968	15.968	15.968	15.968



CONTABIL
(Handwritten signature)