

BILANT

31.12.2019

pag.: 1 - lei -

COD	DENUMIRE INDICATORI	SOLD LA INCEPUTUL PERIOADEI	SOLD LA SFARSITUL PERIOADEI
01003	1.Active fixe necorporale (ct.2030000+2050000+2060000+2080100+2080200+2330000-2800300-2800500-2800800-2800801-2800809-2900400-2900500-2900801-2900809-2900800-2930100*)	691.540	672.450
01004	2.Instalatii tehnice, mijloace de transport, animale, plantatii, mobilier, aparatura birotica si alte active corporale (ct.2130100+2130200+2130300+2130400+2140000+2310000-2810301-2810302-2810303-2810304-2810400-2910301-2910302-2910303-2910304-2910400-2930200*)	2.351.455	1.959.832
01005	3.Terenuri si cladiri (ct.2110100+2110200+2120101+2120102+2120201+2120301+2120401+2120501+2120601+2120901+2310000-2810100-2810201-2810202-2810203-2810204-2810205-2810206-2810207-2810208-2910100-2910201-2910202-2910203-2910204-2910205-2910206-2910207-2910208-2930200)	79.629.966	81.390.980
01015	7.TOTAL ACTIVE NECURENTE (rd.03+04+05+06+07+09)	82.672.961	84.023.262
01019	1.Stocuri (ct.3010000+3020100+3020200+3020300+3020400+3020500+3020600+3020700+3020800+3020900+3030100+3030200+3040100+3040200+3050100+3050200+3070000+3090000+3310000+3320000+3410000+3450000+3460000+3470000+3490000+3510100+3510200+3540100+3540500+3540600+3560000+3570000+3580000+3590000+3610000+3710000+3810000+/-3480000+/-3780000-3910000-3920100-3920200-3920300-3930000-3940100-3940500-3940600-3950100-3950200-3950300-3950400-3950600-3950700-3950800-3960000-3970100-3970200-3970300-3980000-4420803)	405.196	413.944
01023	Creante bugetare (ct.4310100**+4310200**+4310300**+4310400**+4310500**+4310600**+4310700**+4370100**+4370200**+4370300**+4420400+4420802+4440000**+4460100**+4460200**+4480200+4610102+4610104+4630000+4640000+4650100+4650200+4660401+4660402+4660500+4660900+4810101**+4810102**+4810103**+4810900**-4970000), din care:	580.761	621.990
01024	Creantele bugetului general consolidat (ct.4630000+4640000+4650100+4650200+4660401+4660402+4660500+4660900-4970000)	561.088	621.990
01030	Total creante curente (rd.21+23+25+27)	580.761	621.990
01033	Conturi la trezorerie, casa in lei. (ct.5100000+5120101+5120501+5130101+5130301+5130302+5140101+5140301+5140302+5150101+5150103+5150301+5150500+5150600+5160101+5160301+5160302+5170101+5170301+5170302+5200100+5210100+5210300+5230000+5250101+5250102+5250301+5250302+5250400+5260000+5270000+5280000+5290101+5290201+5290301+5290400+5290901+5310101+5410101+5500101+5520000+5550101+5550400+5570101+5580101+5580201+5590101+5600101+5600300+5600401+5610101+5610300+5620101+5620300+5620401+5710100+5710300+5710400+5740101+5740102+5740301+5740302+5740400+5750100+5750300+5750400-7700000)	1.201.849	946.833

COD	DENUMIRE INDICATORI	SOLD LA INCEPUTUL PERIOADEI	SOLD LA SFARSITUL PERIOADEI
01035	Conturi la institutii de credit, BNR, casa in valuta (ct.5110101+5110102+5120102+5120402+5120502+5130102+5130202+5140102+5140202+5150102+5150202+5150302+5160102+5160202+5170102+5170202+5290102+5290202+5290302+5290902+5310402+5410102+5410202+5500102+5550102+5550202+5570202+5580102+5580202+5580302+5580303+5590102+5590202+5600102+5600103+5600402+5610102+5610103+5620102+5620103+5620402)	271	271
01040	Total disponibilitati si alte valori (rd.33+33.1+35+35.1)	1.202.120	947.104
01045	7.TOTAL ACTIVE CURENTE (rd.19+30+31+40+41+41.1+42)	2.188.077	1.983.038
01046	8.TOTAL ACTIVE (rd.15+45)	84.861.038	86.006.300
01054	2.Imprumuturi pe termen lung (ct.1610200+1620200+1630200+1640200+1650200+1660201+1660202+1660203+1660204+1670201+1670202+1670203+1670208+1670209-1690200)	714.205	713.733
01055	3.Provizioane (ct.1510201+1510202+1510203+1510204+1510208)	16.749	
01058	TOTAL DATORII NECURENTE (rd.52+54+55)	730.954	713.733
01060	1.Datorii comerciale, avansuri si alte decontari (ct.2690100+4010100+4030100+4040100+4050100+4080000+4190000+4620101+4620109+4730109+4810101+4810102+4810103+4810900+4830000+4840000+4890201+5090000+5120800), din care:	1.384.324	
010601	Decontari privind incheiere executiei bugetului de stat din anul curent (ct.4890201)	1.384.324	
01062	2.Datorii catre bugete (ct.4310100+4310200+4310300+4310400+4310500+4310600+4310700+4370100+4370200+4370300+4400000+4410000+4420300+4420801+4440000+4460100+4460200+4480100+4550501+4550502+4550503+4620109+4670100+4670200+4670300+4670400+4670500+4670900+4730109+4810900),din care:	107.193	80.971
010631	Contributii sociale (ct.4310100+4310200+4310300+4310400+4310500+4310600+4310700+4370100+4370200+4370300)	92.792	69.917
01065	3.Datorii din operatiuni cu Fonduri externe nerambursabile si fonduri de la buget,alte datorii catre alte organisme internationale (ct.4500200+4500400+4500600+4510200+4510401+4510402+4510409+4510601+4510602+4510603+4510605+4510606+4510609+4520100+4520200+4530200+4540200+4540401+4540402+4540601+4540602+4540603+4550200+4550401+4550402+4550403+4550404+4550409+4560400+4580401+4580402+4580501+4580502+4590000+4620103+4730103+4760000)	830.000	830.000
01072	6.Salariile angajatilor (ct.4210000+4230000+4260000+4270100+4270300+4280101)	153.552	111.205
01078	10.TOTAL DATORII CURENTE (rd.60+62+65+70+71+72+73+74+75)	2.475.069	1.022.176
01079	11.TOTAL DATORII (rd.58+78)	3.206.023	1.735.909
01080	12.ACTIVE NETE = TOTAL ACTIVE - TOTAL DATORII = CAPITALURI		
	PROPRII (rd.80=rd.46-79=rd.90)	81.655.015	84.270.391
01084	1.Rezerve, fonduri (ct.1000000+1010000+1020101+1020102+1020103+1030000+1040101+1040102+1040103+1050100+1050200+1050300+1050400+1050500+/-1060000+1060000+1320000+1330000)	76.080.819	76.455.888
01085	2.Rezultatul reportat (ct.1170000-sold creditor)	763.445	7.077.076
01087	4.Rezultatul patrimonial al exercitiului (ct.3210000-sold creditor)	4.810.751	737.427
01090	6.TOTAL CAPITALURI PROPRII (rd.84+85-86+87-88)	81.655.015	84.270.391



CONTABIL,
[Signature]

CONTUL DE REZULTAT PATRIMONIAL

31.12.2019

pag: 1 - lei -

COD	DENUMIRE INDICATORI	An precedent	An curent
02002	1.Venituri din impozite, taxe, contributi de asigurari si alte venituri ale bugetelor (ct.7300100+7300200+7300201+7300202+7300203+7310100+7310200+7320100+ 7330000+7340000+7350100+7350200+7350300+7350400+7350500+7350600+ 7350601+7350602+7360100+7390000+7450100+ 7450200+7450300+7450400+ 7450500+7450700+7450900+7460100+7460200+7460300+7460900)		
02003	2.Venituri din activitati economice (ct.7210000+7220000+7510100+7510200+/-7090000)	3.031.511	3.813.864
02004	3.Finantari, subventii, transferuri, alocatii bugetare cu destinatie speciala (ct.7510500+7710000+7720100+7720200+7740100+7740200+7750000+ 7760000+7780000+7790101+7790109)	69.875	210.238
02005	4.Alte venituri operationale (ct.7140000+7180000+7500000+7500100+7500200 +7510300+7510400+7810200+7810300+7810401+7810402+7770000)	6.004.801	1.037.104
02006	TOTAL VENITURI OPERA TIONALE (rd.02+03+04+05)	386.549	314.622
02008	1.Salarii si contributiile sociale aferente angajatilor (ct.6410000+6420000+6450100+ 6450200+6450300+6450400+6450500+6450600+6450700+6450800+6460000+ 6470000)	9.492.736	5.375.828
02009	2.Subventii si transferuri (ct.6700000+6710000+6720000+6730000+6740000+ 6750000+6760000+6770000+6780000+6790000)	1.503.957	2.184.800
02010	3.Stocuri, consumabile, lucrari si servicii executate de terti (ct.6010000+6020100+ 6020200+6020300+6020400+6020500+6020600+6020700+6020800+6020900+ 6030000+6060000+6070000+6080000+6090000+6100000+6110000+6120000+ 6130000+6140000+6220000+6230000+6240100+6240200+6260000+6270000+ 6280000+6290100)	272.192	351.401
02011	4.Cheltuieli de capital, amortizari si provizioane (ct.6290200+6810100+ 6810200+6810300+6810401+6810402+6820101+6820109+ 6820200+6890100+6890200)	1.003.528	1.244.557
02013	TOTAL CHELTUIELI OPERA TIONALE (rd.08+09+10+11+12)	440.099	792.879
02015	- EXCEDENT (rd.06-rd.13)	3.219.776	4.573.637
02018	V. CHELTUIELI FINANCIARE (ct.6630000+6640000+6650100+6650200+6660000+ 6670000+6680000+6690000+6860300+6860400+6860800)	6.272.960	802.191
02021	- DEFICIT (rd.18-rd.17)	70.067	64.764
02023	- EXCEDENT (rd.15+20-16-21)	70.067	64.764
020292	- EXCEDENT (rd.23+28-24-29)	6.202.893	737.427
02031	- EXCEDENT (rd.29.2-29.4)	6.202.893	737.427
		6.202.893	737.427

Conducatorul institutiei

Conducatorul compartimentului
financiar- contabil

SITUATIILE LUXURILOR DE TREZORERIE

31.12.2019

pag: 1


- lei -

COD	DENUMIRE INDICATORI	Total	Casa ct. 5310101	Buget de stat ct. 5200100/7700000	Buget local ct. 5210100/7700000	Buget asigurari sociale de stat ct. 5250101+/5250102/7700000	Buget asigurari pentru somaj ct. 5740101+/5740102/7700000	Buget Fond national unic de asigurari sociale de sanatate ct. 5710100/7700000	Buget Fond pentru mediu ct. 5750100/7700000	Buget trezoreria statului ct. 5240100/7700000	Buget institutiilor publice finantate din venituri proprii ct. 5600101/7700000	Buget institutiilor publice finantate din venituri proprii ct. 5610101/7700000	Buget activitati finantate din venituri proprii si activitati de privatizare ct. 5620101/7700000	Buget imprumuturi interne si externe ct. 5130101+/5140101+/5160101+/5170101/7700000	Buget fonduri externe nerambursabile (sursa D) ct. 5150103/7700000	Alte disponibilitati (ct.5XX)	
03002	1. Incasari	7.180.825	1.881.585		4.967.585												
03003	2. Plati	5.601.993	1.881.585		3.409.431												
03004	3. Numerar net din activitatea operationala (rd.02-rd.03)	1.578.832			1.558.154												
03007	2. Plati	1.647.532			1.647.532												
03008	3. Numerar net din activitatea de investitii (rd.06-07)	-1.647.532			-1.647.532												
03011	2. Plati	186.296			186.296												
03012	3. Numerar net din activitatea de finantare (rd.10-rd.11)	-186.296			-186.296												
03013	IV.CRESTEREA (DESCRESTEREA) NETA DE NUMERAR SI ECHIVALENT DE NUMERAR (rd.04+rd.08+rd.12)	-255.016			-275.694												
03014	V. NUMERAR SI ECHIVALENT DE NUMERAR LA INCHEPUTUL ANULUI	1.201.849			1.201.849												
030141	-sume recuperate/primate in excedentul anului precedent	277.582			277.582												
030142	-sume utilizate/transferate din excedentul anului precedent	277.582															
03015	VI.NUMERAR SI ECHIVALENT DE NUMERAR LA SFARSITUL PERIOADEI (rd.13+rd.14+rd.14.1-rd.14.2-rd.14.3)	946.839			926.155												

Conducatorul compartimentului financiar- contabil




Conducatorul institutiei



SITUATIA FLUXURILOR DE TREZORERIE

31.12.2019

pag.: 1 - lei -

COD	DENUMIRE INDICATORI	Total	Casa in valuta	Alte disponibilitati
04014	V NUMERAR SI ECHIVALENT DE NUMERAR LA INCEPUTUL PERIOADEI			
04017	VI NUMERAR SI ECHIVALENT DE NUMERAR LA FINELE PERIOADEI(rd.13+14+15-16)	271		271
		271		271

Conducatorul institutiei



Conducatorul compartimentului financiar-contabil

A handwritten signature in blue ink, likely belonging to the head of the financial-accounting department.

DISPONIBIL DIN MIJLOACE CU DESTINATIE SPECIALA

31.12.2019

- lei -

DENUMRE INDICATORI	COD	DISPONIBIL LA INCEPUTUL ANULUI	INCASARI	PLATI	DISPONIBIL LA SFARSITUL PERIOADEI
TOTAL (rd.02 la 15)	05001	271			271
- Garantii materiale retinute gestionarilor conform Legii nr.22/1969 (ct.5500101,ct.5500102/analitice distincte)	05003				271
		271			271

Conducatorul institutiei,



Conducatorul compartimentului
financiar-contabil

A handwritten signature in blue ink.

SITUATIA CENTRALIZATOARE A CONTURILOR GESTIONARI LA DATA DE 31-12-2019

COMUNA BERZASCA

Dobanda ir	Dobanda p Sold	Nume	Prenume	IBAN	CNP	
0.02	0.02	270.97	Roch	Ecaterina	RO84RNCB0104022427820005	27401011111124
0.02	0.02	270.97				
0.02	0.02	270.97				



Situatia activelor si datoriilor institutiilor publice
din administratia locala
31.12.2019

pag.: 1 - lei -

COD	DENUMIRE INDICATORI	Sold la inceputul anului	Sold la sfarsitul perioadei
18005	Disponibilitati in lei ale institutiilor publice locale si ale institutiilor publice de subordonare locala, la trezorerii (ct.5100000+5120101+5120501+5150101+5150103+5150500+5150600+5160101+5160301+5160302+5170101+5170301+5170302+5210100+5210300+5280000+5290201+5290301+5290400+5290901+5410101+5500101+ 5520000+5550101+5570101+5580101+5580201+5600101+5600300+5610101+5610300+5620101+5620300-7700000), din care:		
18008	Total (in baze cash) (rd.04+05)	1.201.849	946.833
18010	Total (in baze accrual)(rd.08+09)	1.201.849	946.833
18032	Disponibilitati ale institutiilor publice locale si ale institutiilor de subordonare locala la institutiile de credit rezidente (ct.5110101+5110102+5120102+5120402+5120502+5150102+5150202+5160102+5160202+5170102+5170202+5290202+5290302+5290902+5500102+5550102+5550202+5570202+5580102+5580302+5600102+5600103+5610102+5610103+5620102+5620103), din care:		
18036	Total (in baze cash) (rd.32+35)	271	271
18038	Total (in baze accrual) (rd.36+37)	271	271
18176	1.Creante ale bugetului local (ct.4640000-4970000). Total (rd.177+178+179+183), din care:	271	271
18177	- de la gospodariile populatie (S14)	561.088	621.990
18185	Total creante (rd.176+184)	561.088	621.990
18203	1.Sume datorate tertilor reprezentand garantii si cautiuni aflate in conturile institutiilor publice (ct.4280101+4280201+4620101+4620109). Total (rd.204+205+206), din care:	561.088	621.990
18204	- salariatilor (gospodariile populatiei)(S143)	271	271
18286	Credite pe termen lung primite (contractate, garantate, asimilate, etc) de institutiile publice locale (ct.1620200+1630200+1670201+1670202+1670203+1670209). Total (rd.287+288+289+289.1) din care acordate de:	271	271
18287	- Societati care accepta depozite, exclusiv banca centrala (S122)	714.205	713.733
18290	Total (in baze cash)(rd.286)	714.205	713.733
18331	Datoriile institutiilor publice din administratia locala catre bugete (ct.4310100+4310200+4310300+4310400+4310500+4310600+4310700+4370100+4370200+4370300+4420300+4420801+4440000+4460100+4460200+4480100)	714.205	713.733
18332	Salariile angajatilor (ct.4210000+4230000+4260000+4270100+4270300+4280101)	107.193	80.971
18335	Total (rd.331+332+333+334)	153.552	111.205
18341	Avansuri primite de la Autoritatile de Certificare / Autoritatile de Management / Agentiile de Plati - FORNDURI EXTERNE NERAMBURSABILE POSTADERARE SI FONDURI DE LA BUGET(ct.4580501+4580502)	260.745	192.176
183421	Provizioane necurente (ct.1510201+1510202+1510203+1510204+1510208), din care:	830.000	830.000
183423	Provizioane necurente reprezentand drepturi de natura salariala stabilite in favoarea personalului din sectorul bugetar prin titluri devenite executorii (din soldul ct.1510203)	16.749	
		16.749	

Conducatorul institutiei



Conducatorul compartimentului
financiar- contabil

Ch

VENITURILE SI CHELTUIELILE BUGETELOR
LOCALE PE UNITATI ADMINISTRATIV TERITORIALE

31.12.2019

- lei -

Denumire Indicatori	Cod Indicator	Nr. rand	Prevederi Anuale	Realizat
A	B	C	1	2
I. COMUNE	000102	24001		
VENITURI TOTAL			13.239.770	4.967.585
Venituri proprii	4990	24002	1.843.000	1.535.141
1. Venituri curente, din care:	000202	24003	4.238.340	3.930.481
a) Cote si sume defalcate din impozitul pe venit	0402	24004		
-cote defalcate din impozitul pe venit	040201	24005	1.014.000	952.846
-sume alocate din cotele defalcate din impozitul pe venit pentru echilibrarea bugetelor locale	040204	24006	496.000	495.775
b) Sume defalcate din taxa pe valoarea adaugata	1102	24007	218.000	217.843
-sume defalcate din taxa pe valoarea adaugata pentru finantarea cheltuielilor descentralizate la nivelul comunelor, oraselor, municipiilor si sectoarelor Municipiului Bucuresti	110202	24009	2.395.340	2.395.340
-sume defalcate din taxa pe valoarea adaugata pentru echilibrarea bugetelor locale	110206	24012	127.340	127.340
4. Subventii de la alte nivele ale administratiei publice	420002	24022	2.268.000	2.268.000
-subventii de la bugetul de stat	4202	24023	7.817.430	1.037.104
-subventii de la alte administratii	4302	24024	7.217.430	1.037.104
Sume primite de la UE/alti donatori in contul platilor efectuate si prefinantari aferente cadrului financiar 2014-2020	4802	240242	600.000	
CHELTUIELI TOTAL	5002	24025	1.184.000	
Excedent	9802	24026	14.441.610	5.243.279
Deficit	9902	24027	-1.201.840	-275.694
EXCEDENT TOTAL CUMULAT (an curent si anii precedenti) din care:		24028		
Sume destinate implementarii proiectelor ce beneficiaza de finantare din fonduri externe nerambursabile		240281	1.201.849	926.155
CORELATII	000102	24112	870.000	870.000
VENITURI TOTAL			13.239.770	4.967.585
Venituri proprii	4990	24113	1.843.000	1.535.141
1. Venituri curente, din care:	000202	24114	4.238.340	3.930.481

**VENITURILE SI CHELTUIELILE BUGETELOR
LOCALE PE UNITATI ADMINISTRATIV TERITORIALE**

31.12.2019

- lei -

Denumire Indicatori	Cod Indicator	Nr. rand	Prevederi Anuale	Realizat
A	B	C	1	2
a) Cote si sume defalcate din impozitul pe venit	0402	24115	1.014.000	952.846
-cote defalcate din impozitul pe venit	040201	24116	496.000	495.775
-sume alocate din cotele defalcate din impozitul pe venit pentru echilibrarea bugetelor locale	040204	24117	218.000	217.843
b) Sume defalcate din taxa pe valoarea adaugata	1102	24118	2.395.340	2.395.340
-sume defalcate din taxa pe valoarea adaugata pentru finantarea cheltuielilor descentralizate la nivelul comunelor, oraselor, municipiilor si sectoarelor Municipiului Bucuresti	110202	24120	127.340	127.340
-sume defalcate din taxa pe valoarea adaugata pentru echilibrarea bugetelor locale	110206	24123	2.268.000	2.268.000
4. Subventii de la alte nivele ale administratiei publice	420002	24133	7.817.430	1.037.104
-subventii de la bugetul de stat	4202	24134	7.217.430	1.037.104
-subventii de la alte administratii	4302	24135	600.000	
Sume primite de la UE/alti donatori in contul platilor efectuate si prefinantari aferente cadrului financiar 2014-2020	4802	241352	1.184.000	
CHELTUIELI TOTAL	5002	24136	14.441.610	5.243.279
Excedent	9802	24137	-1.201.840	
Deficit	9902	24138		-275.694
EXCEDENT TOTAL CUMULAT (an curent si anii precedenti) din care:		24139		
Sume destinate implementarii proiectelor ce beneficiaza de finantare din fonduri externe nerambursabile		241391	1.201.849	926.155
			870.000	870.000

Conducatorul institutiei



Conducatorul compartimentului
financiar- contabil

Ch

Situatia modificarilor in structura
activelor nete/capitalurilor
31.12.2019

Anexa 34


pag.: 1 -lei-

Denumirea elementului de capital	Cod	Sold la inceputul anului	Cresteri	Reduceri	Sold la sfarsitul anului
A	B	1	2	3	4
Fondul bunurilor care alcatuiesc domeniul public al unitatilor administrativ- teritoriale (ct.1030000)	25004	76.080.819	375.069		76.455.888
Rezultatul reportat (ct.1170000 - sold creditor)	25017	763.445	6.400.199	86.568	7.077.076
Rezultatul patrimonial al exercitiului (ct.1210000 - sold creditor)	25019	4.810.751	5.460.419	9.533.743	737.427
Capitaluri proprii(rd.01 la 17 - rd.18+rd.19-rd.20)	25021	81.655.015			84.270.391

PRIMAR,



CONTABIL,



SITUAȚIA ACTIVELOR FIXE AMORTIZABILE

31.12.2019

Anexa 35a - lei -

DENUMIREA ACTIVELOR FIXE	Cod	Existent la 31.12.2019		SOLD LA INCEPUTUL ANULUI	CREȘTERI					TOTAL din care:				
		1	2		3	4=5+6+7+8+9	5	6	7		8	9		
A	B													
Alte active fixe necorporate(ct.2080100,2080200)	004			702.653										
TOTAL				702.653										
Instalații tehnice, mijloace de transport, animale și plantații (ct.2130100,2130200, 2130300,2130400)	005 017													
Mobilier, aparatură birou, echipamente de protecție a valorilor umane și mate- riale și altele active fixe corporale (ct.2140000)	018			3.950.730										
TOTAL				300.834									7.099	
TOTAL ACTIVE FIXE	019			4.251.564									7.099	
	020			4.954.217									7.099	

DENUMIREA ACTIVELOR FIXE	REDUCERI										Ajustari de valoare (amortizari si ajustari pentru depreciere)				Valoarea contabila neta, din care:			
	Cod	TOTAL din care:	Diferente din reevaluare**)	Eliminare amortizare***)	dezmembrati si casari	transferuri cu titlu gratuit	vanzari	alte cat	SOLD LA SFARSITUL ANULUI	Sold la inceputul anului	Cresteri	Reduceri	Sold la sfarsitul anului	Domeniul privat al statului	Domeniul privat al UAT	Proprietatea privata a institutiilor publice		
		10=11+12+13+14+15+16	11	12	13	14	15	16	17=3+4-10	18	19	20	21=18+19-20	22=17-21-23-24	23=17-21-22-24	24=17-21-22-23		
A																		
Alte active fixe necorporale(ct.2080100,2080200)	004							702.652	11.113	19.090	20	21=18+19-20	30.203	872.450	872.450			
TOTAL	005							702.652	11.113	19.090			30.203	872.450	872.450			
Instalatii tehnice, mijloace de transport, animale si plantatii (ct.2130100,2130200, 2130300,2130400)	017																	
Mobilier, aparatura birou, echipamente de protectie a valorilor umane si mate- riale si alte active fixe corporale (ct.2140000)	018							3.650.730	1.726.369	384.177		2.110.540		1.940.190				
TOTAL	019							307.955	173.746	14.545		188.291		118.642				
TOTAL ACTIVE FIXE	020							4.258.652	1.900.109	398.722		2.298.631		1.959.652				
								4.961.316	1.911.222	417.812		2.328.094		2.632.262				

Conducatorul compartimentului
financiar- contabili

Conducatorul institutiei



Handwritten signature

SITUATIA ACTIVELOR FIXE NEAMORTIZABILE


31.12.2019

Anexa 35b - lei -

DENUMIREA ACTIVELOR FIXE	Cod	Existenta la			SOLD LA INCEPUTUL ANULUI	CRESTERI					alte cai	
		31.12.2019				TOTAL din care:	diferente din reevaluare	achizitii	transferuri/ primite cu titlu gratuit	donatii, sponsorizari		
		UM	UM	UM								
A	B	1	2	3	4	5=6+7+8+9+10	6	7	8	9	10	
ACTIVE FIXE CORPORALE	006	*****										
Amenajari la terenuri (ct.2110200)		*****			3.060.694	19.199.445						19.199.445
Terenuri (ct.2110100)	007	*****			19.212.650							
Constructii (ct.212) din care:	008	*****			53.807.475	361.061		361.061				
alte active fixe incadrate in grupa constructii (ct.2120901)	016	*****										
Active fixe corporale in curs de exe- cutie (ct.2310000)	019	*****			53.807.475	361.061		361.061				
TOTAL	021	*****			3.549.147	1.385.945		1.385.945				
TOTAL ACTIVE FIXE	022	*****			79.629.966	20.946.451		1.747.006				19.199.445
					79.629.966	20.946.451		1.747.006				19.199.445

DENUMIREA ACTIVELOR FIXE	REDUCERI						SOLD LA SFARSITUL ANULUI	Valoarea aferenta activelor fixe neamortizabile								
	Cod	TOTAL din care:	Reevaluare	dezmembrari	transferuri/	vanzari		alte cai	17=4+5-11 27=18+19+20+21+22+23+24	Fondul activelor fixe necorporale ct.1000000	Domeniul public al statului ct.1010000	Domeniul privat al statului ct.1020101	Proprietatea privata a institutiilor publice ct.1020102	Domeniul public al U.A.T. ct.1030000	Domeniul privat al U.A.T. ct.1040101	Proprietatea privata a institutiilor publice din administratia locala ct.1040102
A	B	11=2+13+14+15+16	12	13	14	15	16	17=4+5-11 27=18+19+20+21+22+23+24								
ACTIVE FIXE CORPORALE	006							22.260.139								
Amenajari la terenuri (ct.2110200)	007	19.185.437					19.185.437	27.213								
Terenuri (ct.2110100)	008							54.188.536								
Construcții (ct.212) din care:	016							54.188.536								
- Active fixe încadrate în grupa construcții (ct.2120901)	019							4.935.092								
- Active fixe corporale în curs de execuție (ct.2310000)	021	19.185.437					19.185.437	81.390.890								
TOTAL	022	19.185.437					19.185.437	81.390.990								
TOTAL ACTIVE FIXE																

Conducatorul institutiei



Conducatorul compartimentului
financiar - contabil

[Handwritten signature]

TOTAL VENITURI B.L.
31.12.2019

Capi- tol	Sub- capi- tol	Pa- ra- gra- ful	Ar- ti- col	Ali- ne- at	Denumire indicator	Prevederi bugetare initiale	Prevederi bugetare definitive	Drepturi constatate			Incasari realizate	Stingeri pe alte cai decat incasari	Drepturi constatate de incasat
								Total, din care:	din anii precedenti	din anul curent			
A					B	1	2	3=4+5	4	5	6	7	8=3-6-7
0001	02				TOTAL VENITURI-BUGET LOCAL	12.436.340	13.239.770	5.605.261	561.088	5.044.173	4.967.585	15.686	621.990
0002					I. VENITURI CURENTE	3.471.340	4.238.340	4.568.157	561.088	4.007.069	3.930.481	15.686	621.990
0003					A. VENITURI FISCALE	3.120.340	3.750.340	4.194.875	381.011	3.813.864	3.723.612		471.263
0004					A1. IMPOZIT PE VENIT, PROFIT SI CASTIGURI DIN CAPITAL	977.000	1.016.000	958.345		958.345	958.345		
0300	02				A1.2 IMPOZIT PE VENIT, PROFIT SI CASTIGURI DIN CAPITAL DE LA PERSOANE FIZICE	977.000	1.016.000	958.345		958.345	958.345		
0302					IMPOZIT PE VENIT	2.000	2.000	5.499		5.499	5.499		
	18				Impozitul pe veniturile din transferul proprietatilor imobiliare din patrimoniul personal	2.000	2.000	5.499		5.499	5.499		
0402					COTE SI SUME DEFALCATE DIN IMPOZIT UL PE VENIT	975.000	1.014.000	952.846		952.846	952.846		
0402	01				Cote defalcate din impozitul pe venit	477.000	496.000	495.775		495.775	495.775		
0402	04				Sume alocate din cotele defalcate din impozitul pe venit pentru echilibrarea bugetelor locale	198.000	218.000	217.843		217.843	217.843		
0402	05				Sume repartizate din Fondul la dispozitia Consiliului Judetean	300.000	300.000	239.228		239.228	239.228		
0700	02				A3 IMPOZITE SI TAXE PE PROPRIETATE	215.000	224.000	594.640	293.431	301.209	245.009		349.631
0702					IMPOZITE SI TAXE PE PROPRIETATE	215.000	224.000	594.640	293.431	301.209	245.009		349.631
	01				Impozit si taxa pe cladiri	93.000	93.000	242.309	113.869	128.440	101.943		140.366
					Impozit pe cladiri de la persoane fizice	66.000	66.000	122.882	48.880	74.002	78.077		44.805
0702	01				Impozit si taxa pe cladiri de la persoane juridice	27.000	27.000	119.427	64.989	54.438	23.866		95.561

Capi-Sub-Par-Grupa / titlul grafic	Denumire indicator	Prevederi bugetare		Prevederi bugetare definitive	Drepturi constatate		Incasari realizate	Stingeri pe alte cai decat incasari	Drepturi constatate de incasat
		1	2		Total, din care: 3=4+5	4			
	B	1	2	3=4+5	4	5	6	7	8=3-6-7
0702 02 01	Impozit si taxa pe teren Impozit pe terenuri de la persoane fizice	120.000	127.000	347.462	179.562	167.900	138.197		209.265
0702 02 02	Impozit si taxa pe teren de la persoane juridice	53.000	53.000	113.511	41.736	71.775	64.407		49.104
0702 02 03	Impozitul pe terenul extravilan	17.000	17.000	101.194	70.958	30.236	12.066		89.128
03	Taxe judiciare de timbru si alte taxe de timbru	50.000	57.000	132.757	66.868	65.889	61.724		71.033
1000 02	A4 IMPOZITE SI TAXE PE BUNURI SI SERVICII	2.000	4.000	4.869		4.869	4.869		
1102 02	SUME DEFALCATE DIN TVA	1.908.340	2.484.340	2.602.741	80.311	2.522.430	2.492.037		110.704
	Sume defalcate din taxa pe valoarea adaugata pentru finantarea cheltuielilor descentralizate la nivelul comunelor, oraselor, municipiilor, sectoarelor si Municipiului Bucuresti	1.825.340	2.395.340	2.395.340		2.395.340	2.395.340		
1102 06	Sume defalcate din taxa pe valoarea adaugata pentru echilibrarea bugetelor locale	127.340	127.340	127.340		127.340	127.340		
1602	TAXE PE UTILIZAREA BUNURILOR, AUTORIZAREA UTILIZARII BUNURILOR SAU PE DESFASURAREA DE ACTIVITATI	1.698.000	2.268.000	2.268.000		2.268.000	2.268.000		
1602 02 01	Impozit pe mijloacele de transport	83.000	89.000	207.401	80.311	127.090	96.697		110.704
	Impozit pe mijloacele de transport detinute de persoane fizice*)	77.000	83.000	201.367	80.311	121.056	90.663		110.704
1602 02 02	Impozit pe mijloace de transport detinute persoane de juridice*)	71.000	77.000	118.637	24.675	93.962	85.707		32.930
		6.000	6.000	82.730	55.636	27.094	4.956		77.774

Capi- tol	Sub- capi- tol	Pa- ra- gra- ful	Ar- ti- col	Ali- ne- at	Denumire indicator	Prevederi bugetare initiale	Prevederi bugetare definitive	Drepturi constatate		Incasari realizate	Stingeri pe alte cai decat incasari	Drepturi constatate de incasat	
								Total, din care:	din anii precedenti				
A					B	1	2	3=4+5	4	5	6	7	8=3-6-7
1602	03				Taxe si tarife pentru eliberarea de licente si autorizatii de functionare	6.000	6.000	6.034		6.034			
1800	02				A6. ALTE IMPOZITE SI TAXE FISCALE	20.000	26.000	39.149	7.269	31.880	6.034		10.928
1802					ALTE IMPOZITE SI TAXE FISCALE	20.000	26.000	39.149	7.269	31.880	28.221		10.928
50					Alte impozite si taxe	20.000	26.000	39.149	7.269	31.880	28.221		10.928
2900	02				C. VENITURI NEFISCALE	351.000	488.000	373.282	180.077	193.205	206.869	15.686	150.727
3000					C1. VENITURI DIN PROPRIETATE	128.000	128.000	103.384		103.384	103.384		
3002					VENITURI DIN PROPRIETATE	128.000	128.000	103.384		103.384	103.384		
05					Venituri din concesiuni si inchirieri	128.000	128.000	103.384		103.384	103.384		
30					Alte venituri din concesiuni si inchirieri de catre institutiile publice								
3300	02				C2. VANZARI DE BUNURI SI SERVICII	128.000	128.000	103.384		103.384	103.384		
3302					VENITURI DIN PRESTARI DE SERVICII SI ALTE ACTIVITATI	223.000	360.000	269.898	180.077	89.821	103.485	15.686	150.727
3302	28				Venituri din recuperarea cheltuielilor de judecata, imputatii si despagubiri	46.000	184.000	76.129	18.460	57.669	55.127		21.002
3302	50				Alte venituri din prestari de servicii si alte activitati	1.000	1.000						
3402					VENITURI DIN TAXE ADMINISTRATIVE, ELIBERARI PERMISE	45.000	183.000	76.129	18.460	57.669	55.127		21.002
3402	02				Taxe extrajudiciare de timbru	6.000	6.000	8.108		8.108	8.108		
50					Alte venituri din taxe administrative, eliberari permise	5.000	5.000	6.629		6.629	6.629		
3502					AMENZI, PENALITATI SI CONFISCARI	1.000	1.000	1.479		1.479	1.479		
01					Venituri din amenzi si alte sanctiuni aplicate potrivit dispozitiilor legale	41.000	41.000	185.661	161.617	24.044	40.250	15.686	129.725
						41.000	41.000	185.661	161.617	24.044	40.250	15.686	129.725

Capi- tol	Sub- capi- tol	Pa- ra- gra- ful	Ar- ti- col	Ali- ne- at	Denumire indicator	Prevederi bugetare initiale	Prevederi bugetare definitive	Drepturi constatate			Incasari realizate	Stingeri pe alte cai decat incasari	Drepturi constatate de incasat
								Total, din care:	din anii precedenti	din anul curent			
A					B	1	2	3=4+5	4	5	6	7	8=3-6-7
3502	01	02			Venituri din amenzi si alte sanctiuni aplicate de catre alte institutii de specialitate	41.000	41.000	185.661	161.617	24.044	40.250	15.686	129.725
3602					DIVERSE VENITURI	130.000	129.000						
3702	50	03			Alte venituri	130.000	129.000						
3702	04				Varsaminte din sectiunea de functionare pentru finantarea sectiunii de dezvoltare a bugetului local(cu semnul minus)		-346.610	-336.607		-336.607	-336.607		
4100	02				Varsaminte din sectiunea de functionare		346.610	336.607		336.607	336.607		
4200					IV. SUBVENTII	7.781.000	7.817.430	1.037.104		1.037.104	1.037.104		
4202					SUBVENTII DE LA ALTE NIVELE ALE ADMINISTRATIEI PUBLICE	7.781.000	7.817.430	1.037.104		1.037.104	1.037.104		
05					SUBVENTII DE LA BUGETUL DE STAT	7.181.000	7.217.430	1.037.104		1.037.104	1.037.104		
34					Planuri si regulamente de urbanism		36.430	36.426		36.426	36.426		
					Subventii pentru acordarea ajutorului pentru incalzirea locuintei cu lemne, carbuni, combustibili petrolieri		10.000	3.740		3.740	3.740		
4202	65				Finantarea Programului National de Dezvoltare Locala	10.000	10.000						
4302					SUBVENTII DE LA ALTE ADMINISTRATII	7.171.000	7.171.000	996.938		996.938	996.938		
31					Sume alocate din bugetul AFIR, pentru sustinerea proiectelor din PNDR 2014-2020	600.000	600.000						
4302	34				Sume alocate din bugetul ANCFI pentru finantarea lucrarilor de inregistrare sistematica din cadrul Programului national de cadastru si carte funciara	440.000	440.000						
						160.000	160.000						

Capi- tol	Sub- capi- tol	Pa- ra- gra- ful	Ar- ti- col	Ali- ne- at	Denumire indicator	Prevederi bugetare initiale	Prevederi bugetare definitive	Drepturi constatate			Incasari realizate	Stingeri pe alte cai decat incasari	Drepturi constatate de incasat
								Total, din care:	din anii precedenti	din anul curent			
4802					B SUME PRIMITE DE LA UE/ALTI DONATORI IN CONTUL PLATILOR EFECTUATE SI AFERENTE CADRULUI FINANCIAR 2014-2020 Fondul European Agricol de Dezvoltare Rurala (FEADR) Suma primite in contul platilor efectuate in anul curent	1	2	3=4+5	4	5	6	7	8=3-6-7
						1.184.000	1.184.000						
	4802	04				1.184.000	1.184.000						
	4802	04	01			1.184.000	1.184.000						

CONTABIL

C/C



TOTAL CHELTUIELI B.L.
31.12.2019

COMUNA BERTASCĂ

Capi- tol	Sub- capi- tol	Pa- ra- graf	Ar- ti- col	Ali- ne- at	Denumire indicator	Credite de angajament		Credite bugetare		Angajamente bugetare	Angajamente legale	Plati efectuate	Angajamente legale de platit	Cheltuieli efective						
						1	2	3	4						Angajamente		6	7	8=6-7	9
															initiale	definitive				
5002					B															
					TOTAL CHELTUIELI	9.967.000	10.379.880	13.608.340	14.441.610	5.243.279	5.243.279	5.243.279	8=6-7	4.295.115						
5100	02				Partea I-a SERVICII PUBLICE GENERALE	2.079.000	2.090.430	3.688.000	3.754.430	1.570.410	1.570.410	1.570.410		1.531.764						
5102					AUTORITATI PUBLICE SI ACTIUNI EXTERNE	2.079.000	2.090.430	3.388.000	3.467.430	1.313.626	1.313.626	1.313.626		1.277.285						
	01				Autoritati executive si legislative	2.079.000	2.090.430	3.388.000	3.467.430	1.313.626	1.313.626	1.313.626		1.277.285						
	03				Autoritati executive	2.079.000	2.090.430	3.388.000	3.467.430	1.313.626	1.313.626	1.313.626		1.277.285						
5402					ALTE SERVICII PUBLICE GENERALE			212.000	212.000	182.963	182.963	182.963		180.654						
	10				Servicii publice comunitare de evidenta a persoanelor			212.000	212.000	182.963	182.963	182.963		180.654						
5502					TRANZACTII PRIVIND DATORIA PUBLICA SI IMPRUMUTURI			88.000	75.000	73.821	73.821	73.821		73.821						
6000	02				Partea II-a APARARE, ORDINE PUBLICA SI SIGURANTA NATIONALA			4.000	4.000	3.323	3.323	3.323								
6102					ORDINE PUBLICA SI SIGURANTA NATIONALA			4.000	4.000	3.323	3.323	3.323								
	05				Protectie civila si protectia contra incendiilor (protectie civila nonmilitara)			4.000	4.000	3.323	3.323	3.323								
6500	02				Partea III-a CHELTUIELI SOCIAL-CULTURALE	4.725.000	4.711.610	5.737.940	5.914.550	1.283.019	1.283.019	1.283.019		1.183.706						
6502					INVATAMANT	1.944.000	1.951.600	2.035.340	2.044.770	110.289	110.289	110.289		94.555						
	04				Invatamant secundar		7.600	89.340	99.570	99.569	99.569	99.569		93.355						
	01				Invatamant secundar inferior		7.600	89.340	99.570	99.569	99.569	99.569		93.355						
	50				Alte cheltuieli in domeniul invatamantului	1.944.000	1.944.000	1.946.000	1.945.200	10.720	10.720	10.720		1.200						
6602					SANATATE	273.000	273.000	273.000	273.000	99.530	99.530	99.530								
	08				Servicii de sanatate publica	273.000	273.000	273.000	273.000	99.530	99.530	99.530								
6702					CULTURA, RECREERE SI RELIGIE	2.508.000	2.487.010	2.981.600	2.860.610	365.979	365.979	365.979		370.449						
	03				Servicii culturale	2.508.000	2.473.000	2.763.000	2.748.000	258.334	258.334	258.334		262.104						

Capi- tol	Sub- capi- tol	Pa- ra- graf	Gru- pa / Titlu	Ar- ti- col	Ali- ne- at	Denumire indicator	Credite de angajament				Credite bugetare		Angajamente bugetare	Angajamente legale	Plati efectuate	Angajamente legale de platit	Cheltuieli efective			
							1	2	3	4	5	6						7	8-6-7	9
			A			B														
6702	07					Canine culturale	2.508.000	2.473.000	2.583.000	2.548.000	69.208	69.208	69.208	69.208	7	8-6-7	9	72.97		
	08					Centre pentru conservarea si promovarea culturii traditionale			130.000	130.000	119.126	119.126	119.126	119.126				119.12		
6702	03	30				Alte servicii culturale			50.000	70.000	70.000	70.000	70.000	70.000				70.000		
	05					Servicii recreative si sportive		14.010	30.000	44.010	43.545	43.545	43.545	43.545				44.24		
	01					Sport														
	03					Intretinere gradini publice, parcuri												70		
						zone verzi, baze sportive si de agrement		14.010	30.000	44.010	43.545	43.545	43.545	43.545				43.54		
6702	06					Servicii religioase			188.600	68.600	64.100	64.100	64.100	64.100				64.10		
6802						ASIGURARI SI ASISTENTA SOCIALA			448.000	736.170	707.221	707.221	707.221	707.221				718.70		
	05					Asistenta sociala in caz de boli si invaliditati			410.000	692.000	670.311	670.311	670.311	670.311				681.79		
6802	05	02				Asistenta sociala in caz de invaliditate			410.000	692.000	670.311	670.311	670.311	670.311				681.79		
	15					Prevenirea excluderii sociale			38.000	44.170	36.910	36.910	36.910	36.910				36.910		
		01				Ajutor social			38.000	44.170	36.910	36.910	36.910	36.910				36.910		
7000	02					Partea IV-a SERVICII SI DEZVOLTARE PUBLICA, LOCUINTE, MEDIU SI APE	3.002.000	3.341.130	3.957.400	4.461.920	2.080.173	2.080.173	2.080.173	2.080.173				1.489.818		
7002						LOCUINTE, SERVICII SI DEZVOLTARE PUBLICA		310.000	875.400	1.350.790	1.111.235	1.111.235	1.111.235	1.111.235				1.393.842		
	06					Iluminat public si electrificari		310.000	65.000	375.000	356.133	356.133	356.133	356.133				417.193		
	50					Alte servicii in domeniile locuintelor, serviciilor si dezvoltarii comunale			810.400	975.790	755.102	755.102	755.102	755.102				976.645		
7402						PROTECTIA MEDIULUI	3.002.000	3.031.130	3.082.000	3.111.130	968.938	968.938	968.938	968.938				95.976		
	05					Salubritate si gestiunea deseurilor			16.000	16.000	14.259	14.259	14.259	14.259				14.259		
		01				Salubritate			16.000	16.000	14.259	14.259	14.259	14.259				14.259		
	06					Canalizarea si tratarea apelor reziduale	3.002.000	3.031.130	3.066.000	3.095.130	954.679	954.679	954.679	954.679				81.717		
8000	02					Partea V-a ACTIUNI ECONOMICE	161.000	236.710	221.000	306.710	306.354	306.354	306.354	306.354				89.831		

Capi- tol	Sub- capi- tol	Pa- ra- graf	Gru- pa / Titlu	Ar- ti- col	Al- ne- at	Denumire indicator	Credite de angajament		Credite bugetare		Angajamente legale	Plati efectuate	Angajamente legale de platit	Cheltuieli efective
							1	2	3	4				
						B								
						A								
8302						AGRICULTURA, SILVICULTURA, SI VANATOARE		25.710		25.710	25.704	25.704		
8302	50					Alte cheltuieli in domeniul agriculturii, silviculturii, pisciculturii si vanatorii		25.710		25.710	25.704	25.704		
8402						TRANSPORTURI	161.000	211.000	221.000	280.650	280.650	280.650		76.802
	03					Transport rutier	161.000	211.000	221.000	280.650	280.650	280.650		76.802
					01	Drumuri si poduri	161.000	211.000	221.000	280.650	280.650	280.650		76.802
8702						ALTE ACTIUNI ECONOMICE								13.028
						Turism								13.028

Capi- tol	Sub- capi- tol	Pa- ra- graf	Ar- ti- col	Ali- ne- at	Denumire indicator	Credite de angajament		Credite bugetare		Angajamente bugetare	Angajamente legale	Plati efectuate	Angajamente legale de platit	Cheltuieli efective					
						1	2	3	4						5	6	7	8=6-7	9
5002		A			B														
	01				TOTAL CHELTUIELI	9.967.000	10.379.880	13.608.340	14.441.610	5.243.279	5.243.279	5.243.279	8=6-7	9					
	10				CHELTUIELI CURENTE	2.508.000	2.473.000	6.074.940	6.420.345	3.481.810	3.481.810	3.481.810		4.295.111					
	10	01			TITLUL I CHELTUIELI DE PERSONAL			1.889.000	2.019.000	1.835.249	1.835.249	1.835.249		3.502.241					
	10	01	01		Cheltuieli salariale in bani			1.808.500	1.914.400	1.746.613	1.746.613	1.746.613		1.863.921					
	10	01	01		Salarii de baza			1.569.600	1.662.600	1.540.770	1.540.770	1.540.770		1.774.651					
	10	01	12		Indemnizatii platite unor persoane din afara unitatii			100.000	100.000	80.960	80.960	80.960		1.556.521					
	10	01	17		Indemnizatii de hrana			138.900	151.800	124.883	124.883	124.883		80.701					
	10	02			Cheltuieli salariale in natura			38.500	58.800	49.300	49.300	49.300		137.421					
	10	02	06		Vouchere de vacanta			38.500	58.800	49.300	49.300	49.300		49.301					
	10	03			Contributii			42.000	45.800	39.336	39.336	39.336		39.961					
	10	03	07		Contributia asiguratorie pentru munca			42.000	45.800	39.336	39.336	39.336		39.961					
	20				TITLUL II BUNURI SI SERVICII			1.213.340	1.492.375	1.230.396	1.230.396	1.230.396		1.222.151					
	20	01			Bunuri si servicii			1.082.340	1.351.375	1.095.206	1.095.206	1.095.206		1.095.201					
	20	01	01		Furnituri de birou			12.500	22.500	22.500	22.500	22.500		22.500					
	20	01	02		Materiale pentru curatenie			3.000	3.000	3.000	3.000	3.000		3.000					
	20	01	03		Incalzii, iluminat si forta motrica			159.000	224.000	201.279	201.279	201.279		201.271					
	20	01	04		Apa, canal si salubritate			16.000	16.000	14.259	14.259	14.259		14.251					
	20	01	05		Carburanti si lubrifianti			35.000	40.000	36.159	36.159	36.159		36.151					
	20	01	06		Piese de schimb			2.000	2.000	2.000	2.000	2.000		2.000					
	20	01	08		Posta, telecomunicatii, radio, tv, internet			47.500	52.500	49.444	49.444	49.444		49.444					
	20	01	09		Materiale si prestari de servicii cu caracter functional			36.000	36.000	34.045	34.045	34.045		34.041					
	20	01	30		Alte bunuri si servicii pentru intretinere si functionare			771.340	955.375	732.520	732.520	732.520		732.521					

Capi- tol	Sub- capi- tol	Pa- ra- graf	Ar- ti- col	Ali- ne- at	Denumire indicator	Credite de angajament		Credite bugetare		Angajamente bugetare	Angajamente legale	Plati efectuate	Angajamente legale de platit	Cheltuieli efective					
						1	2	3	4						5	6	7	8=6-7	9
					B														
		A																	
		20	02		Reparatii curente			64.000	64.000	63.885	63.885	63.885	63.885	63.885					
		20	05		Bunuri de natura obiectelor de inventar			12.000	12.000	8.248	8.248	8.248	8.248	8.248					
		20	05	30	Alte obiecte de inventar			12.000	12.000	8.248	8.248	8.248	8.248	8.248					
		20	06		Deplasari, detasari, transferari			45.000	55.000	54.000	54.000	54.000	54.000	54.000					
		20	06	01	Deplasari interne, detasari, transferari			45.000	55.000	54.000	54.000	54.000	54.000	54.000					
		20	24		Comisioane si alte costuri aferente imprumuturilor			10.000	10.000	9.057	9.057	9.057	9.057	9.057					
		20	24	02	Comisioane si alte costuri aferente imprumuturilor interne			10.000	10.000	9.057	9.057	9.057	9.057	9.057					
		30			TITLUL III DOBANZI			78.000	65.000	64.764	64.764	64.764	64.764	64.764					
		30	01		Dobanzi aferente datoriei publice interne			78.000	65.000	64.764	64.764	64.764	64.764	64.764					
		30	01	01	Dobanzi aferente datoriei publice interne directe			78.000	65.000	64.764	64.764	64.764	64.764	64.764					
		57			TITLUL VIII ASISTENTA SOCIALA			198.000	302.370	287.301	287.301	287.301	287.301	287.301					
		57	02		Ajutoare sociale			198.000	302.370	287.301	287.301	287.301	287.301	287.301					
		57	02	01	Ajutoare sociale in numerar			196.000	301.170	286.101	286.101	286.101	286.101	286.101					
		57	02	03	Tichete de cresa si tichete sociale pentru gradinita			2.000	1.200	1.200	1.200	1.200	1.200	1.200					
		58			TITLUL X PROIECTE CU FINANTARE DIN FONDURI EXTERNE NERAMBURSABILE			2.508.000	2.473.000	2.508.000	2.473.000	2.473.000	2.473.000	2.473.000					
		58	04		CADRULUI FINANCIAR 2014-2020			2.508.000	2.473.000	2.508.000	2.473.000	2.473.000	2.473.000	2.473.000					
		58	04	01	Programe din Fondul European Agricol de Dezvoltare Rurala (FEADR)			440.000	440.000	440.000	440.000	440.000	440.000	440.000					
		58	04	02	Finantarea externa nerambursabila			2.014.000	2.014.000	2.014.000	2.014.000	2.014.000	2.014.000	2.014.000					
		58	04	03	Cheltuieli neeligibile			54.000	19.000	54.000	19.000	19.000	19.000	19.000					

Capi- tol	Sub- capi- tol	Pa- ra- graf	Gru- pa / Titlu	Ar- ti- col	Ali- ne- at	Denumire indicator	Credite de angajament		Credite bugetare		Angajamente bugetare	Angajamente legale	Plati efectuate	Angajamente legale de platit	Cheltuieli efective
							initiale	definitive	initiale	definitive					
A						B	1	2	3	4	5	6	7	8-6-7	9
59						TITLUL XI ALTE CHELTUIELI			188.600	68.600	64.100	64.100	64.100	8-6-7	64.100
59	12					Sustinerea cultelor			188.600	68.600	64.100	64.100	64.100		64.100
70						CHELTUIELI DE CAPITAL	7.459.000	7.906.880	7.459.000	7.906.880	1.647.552	1.647.552	1.647.552		792.875
71						TITLUL XIII ACTIVE NEFINANCIARE	7.459.000	7.906.880	7.459.000	7.906.880	1.647.552	1.647.552	1.647.552		792.875
71	01					Active fixe	3.190.000	3.637.880	3.190.000	3.637.880	1.485.181	1.485.181	1.485.181		792.875
71	01	02				Masini, echipamente si mijloace de transport									
71	01	03				Mobilier, aparatura biroutica si alte active corporale		7.600		7.600					384.176
71	01	04				Microbuze scolare							7.599		11.500
71	01	30				Alte active fixe (inclusiv reparatii capitale)	3.190.000	3.630.280	3.190.000	3.630.280	1.477.582	1.477.582	1.477.582		1.793
71	03					Reparatii capitale aferente activelor fixe	4.269.000	4.269.000	4.269.000	4.269.000	162.371	162.371	162.371		395.410
79						OPERATIUNI FINANCIARE									
81						TITLUL XVII RAMBURSARI DE CREDITE			82.000	122.000	121.532	121.532	121.532		
81	02					Rambursari de credite interne			82.000	122.000	121.532	121.532	121.532		
81	02	05				Rambursari de credite aferente datoriei publice interne locale			82.000	122.000	121.532	121.532	121.532		
84						PLATI EFECTUATE IN ANII PRECEDENTI SI RECUPERATE IN ANUL CURENT									
85						Titlul XIX PLATI EFECTUATE IN ANII PRECEDENTI SI RECUPERATE IN ANUL CURENT			-7.600	-7.615	-7.615	-7.615	-7.615		
85	01					Plati efectuate in anii precedenti si recuperate in anul curent			-7.600	-7.615	-7.615	-7.615	-7.615		

Capi- tol	Sub- capi- tol	Pa- ra- graf	Gru- pa / Titlu	Ar- ti- col	Ali- ne- at	Denumire indicator	Credite de angajament		Credite bugetare		Angajamente legale	Plati efectuate	Angajamente legale de platit	Cheltuieli efective	
							1 initiale	2 definitive	3 initiale	4 definitive					
			A			B	1	2	3	4	5	6	7	8-6-7	9
			85	01	01	Plati efectuate in anii precedenti si recuperate in anul curent (SF)			-7.615	-7.615	-7.615	-7.615	-7.615		
5100	02					Partea I-a SERVICII PUBLICE GENERALE	2.079.000	2.090.430	3.688.000	3.754.430	1.570.410	1.570.410	1.570.410		1.531.76
5102						AUTORITATI PUBLICE SI ACTIUNI EXTERNE	2.079.000	2.090.430	3.388.000	3.467.430	1.313.626	1.313.626	1.313.626		1.277.28
		01				CHELTUIELI CURENTE			1.309.000	1.377.000	1.223.879	1.223.879	1.223.879		1.235.38
		10				TITLUL I CHELTUIELI DE PERSONAL			1.010.000	960.000	860.803	860.803	860.803		872.30
		10	01			Cheltuieli salariale in bani			970.000	920.000	827.093	827.093	827.093		838.34
		10	01	01		Salarii de baza			820.000	770.000	707.002	707.002	707.002		714.70
		10	01	12		Indemnizatii platite unor persoane din afara unitatii			100.000	100.000	80.960	80.960	80.960		80.70
		10	01	17		Indemnizatii de hrana			50.000	50.000	39.131	39.131	39.131		42.93
		10	02			Cheltuieli salariale in natura			18.000	18.000	15.100	15.100	15.100		15.10
		10	02	06		Vouchere de vacanta			18.000	18.000	15.100	15.100	15.100		15.10
		10	03			Contributii			22.000	22.000	18.610	18.610	18.610		18.86
		10	03	07		Contributia asiguratorie pentru munca			22.000	22.000	18.610	18.610	18.610		18.86
		20				TITLUL II BUNURI SI SERVICII			299.000	417.000	363.076	363.076	363.076		363.07
		20	01			Bunuri si servicii			256.000	364.000	314.076	314.076	314.076		314.07
		20	01	01		Furnituri de birou			10.000	20.000	20.000	20.000	20.000		20.00
		20	01	02		Materiale pentru curatenie			1.000	1.000	1.000	1.000	1.000		1.00
		20	01	03		Incalzit, iluminat si forta motrica			30.000	55.000	44.921	44.921	44.921		44.92
		20	01	05		Carburanti si lubrifianti			20.000	25.000	21.159	21.159	21.159		21.15
		20	01	08		Posta, telecomunicatii, radio, tv, internet			45.000	50.000	46.944	46.944	46.944		46.94
		20	01	09		Materiale si prestari de servicii cu caracter functional			30.000	30.000	29.816	29.816	29.816		29.81
		20	01	30		Alte bunuri si servicii pentru									

Capi- tol	Sub- capi- tol	Pa- ra- graf	Gru- pa / Titlu	Ar- ti- col	Ali- ne- at	Denumire indicator	Credite de angajament				Credite bugetare		Angajamente legale	Plati efectuate	Angajamente legale de platit	Cheltuieli efective			
							1	2	3	4	5	6					7	8=6-7	9
			A			B													
						intretinere si functionare													
			20	05		Bunuri de natura obiectelor de inventar			120.000		183.000	150.236	150.236		150.236	150.236			
			20	05	30	Alte obiecte de inventar			3.000		3.000					49.000			
			20	06		Deplasari, detasari, transferari			3.000		3.000					49.000			
			20	06	01	Deplasari interne, detasari, transferari			40.000		50.000	49.000	49.000		49.000	41.900			
			70			CHELTUIELI DE CAPITAL			2.079.000	2.090.430	2.090.430	89.747	89.747		89.747	41.900			
			71			TITLUL XIII ACTIVE NEFINANCIARE			2.079.000	2.090.430	2.090.430	89.747	89.747		89.747	41.900			
			71	01		Active fixe			27.000	38.430	38.430	36.426	36.426		36.426	41.900			
			71	01	02	Masini, echipamente si mijloace de transport													
			71	01	03	Mobilier, aparatura birou si alte active corporale										33.660			
			71	01	30	Alte active fixe (inclusiv reparatii capitale)			27.000	38.430	38.430	36.426	36.426		36.426	1.250			
			71	03		Reparatii capitale aferente activelor fixe										6.980			
5402						ALTE SERVICII PUBLICE GENERALE			2.052.000	2.052.000	2.052.000	53.321	53.321		53.321	180.654			
			01			CHELTUIELI CURENTE			212.000	212.000	212.000	182.963	182.963		182.963	180.654			
			10			TITLUL I CHELTUIELI DE PERSONAL			212.000	212.000	212.000	182.963	182.963		182.963	178.425			
			10	01		Cheltuieli salariale in bani			203.000	203.000	203.000	175.809	175.809		175.809	170.246			
			10	01	01	Salarii de baza			193.000	193.000	193.000	167.688	167.688		167.688	159.104			
			10	01	17	Indemnizatii de hrana			13.000	13.000	13.000	10.327	10.327		10.327	11.142			
			10	02		Cheltuieli salariale in natura			5.000	5.000	5.000	4.350	4.350		4.350	4.350			
			10	02	06	Vouchere de vacanta			5.000	5.000	5.000	4.350	4.350		4.350	4.350			
			10	03		Contributii			5.000	5.000	5.000	3.771	3.771		3.771	3.829			
			10	03	07	Contributia asiguratorie pentru munca			5.000	5.000	5.000	3.771	3.771		3.771	3.829			

Capi- tol	Sub- pa- ra- graf	Pa- ra- gra- ful	Ar- ti- col	Ali- ne- at	Denumire indicator	Credite de angajament		Credite bugetare		Angajamente bugetare	Angajamente legale	Plati efectuate	Angajamente legale de platit	Cheltuieli efective
						initiale	definitive	initiale	definitive					
		A			B	1	2	3	4	5	6	7	8-6-7	9
		20	01		TITLUL II BUNURI SI SERVICII			9.000	9.000	7.154	7.154	7.154		2.229
		20	01		Bunuri si servicii			4.000	4.000	2.229	2.229	2.229		2.229
		20	01	09	Materiale si prestari de servicii cu caracter functional			4.000	4.000	2.229	2.229	2.229		2.229
		20	05		Bunuri de natura obiectelor de inventar			5.000	5.000	4.925	4.925	4.925		4.925
		20	05	30	Alte obiecte de inventar			5.000	5.000	4.925	4.925	4.925		4.925
5502					TRANZACTII PRIVIND DATORIA PUBLICA SI IMPRUMUTURI			88.000	75.000	73.821	73.821	73.821		73.821
		01			CHELTUIELI CURENTE			88.000	75.000	73.821	73.821	73.821		73.821
		20			TITLUL II BUNURI SI SERVICII			10.000	10.000	9.057	9.057	9.057		9.057
		20	24		Comisioane si alte costuri aferente imprumuturilor			10.000	10.000	9.057	9.057	9.057		9.057
		20	24	02	Comisioane si alte costuri aferente imprumuturilor interne			10.000	10.000	9.057	9.057	9.057		9.057
		30			TITLUL III DOBANZI			78.000	65.000	64.764	64.764	64.764		64.764
		30	01		Dobanzi aferente datoriei publice interne			78.000	65.000	64.764	64.764	64.764		64.764
		30	01	01	Dobanzi aferente datoriei publice interne directe			78.000	65.000	64.764	64.764	64.764		64.764
6000	02				Partea II-a APARARE, ORDINE PUBLICA SI SIGURANTA NATIONALA			4.000	4.000	3.323	3.323	3.323		3.323
6102		01			ORDINE PUBLICA SI SIGURANTA NATIONALA			4.000	4.000	3.323	3.323	3.323		3.323
		20			CHELTUIELI CURENTE			4.000	4.000	3.323	3.323	3.323		3.323
		20	05		TITLUL II BUNURI SI SERVICII			4.000	4.000	3.323	3.323	3.323		3.323
		20	05		Bunuri de natura obiectelor de inventar			4.000	4.000	3.323	3.323	3.323		3.323
		20	05	30	Alte obiecte de inventar			4.000	4.000	3.323	3.323	3.323		3.323
6500	02				Partea III-a CHELTUIELI SOCIAL-CULTURALE			5.737.940	5.914.550	1.283.019	1.283.019	1.283.019		1.283.019
								4.725.000	4.711.610					

Capi- tol	Sub- pa- ra- graf	Pa- ra- gra- ful	Ar- ti- col	Al- ne- at	Denumire indicator	Credite de angajament				Credite bugetare		Angajamente legale	Plati efectuate	Angajamente legale de platit	Cheltuieli efective			
						1	2	3	4	5	6					7	8=6-7	9
6502	A	B				1.944.000	1.951.600	2.035.340	2.044.770	110.289	110.289	110.289	8-6-7	9	94.55			
	01				INVATAMANT			91.340	93.170	93.170	93.170	93.170			93.171			
	20				CHELTUIELI CURENTE			86.340	91.970	91.970	91.970	91.970			91.971			
	20	01			TITLUL II BUNURI SI SERVICII			81.340	86.970	86.970	86.970	86.970			86.971			
	20	01	01		Bunuri si servicii			2.500	2.500	2.500	2.500	2.500			2.501			
	20	01	02		Furnituri de birou			2.000	2.000	2.000	2.000	2.000			2.001			
	20	01	02		Materiale pentru curatenie			44.000	44.000	44.000	44.000	44.000			44.001			
	20	01	03		Incalzit, iluminat si forta motrica			15.000	15.000	15.000	15.000	15.000			15.001			
	20	01	05		Carburanti si lubrifianti			2.000	2.000	2.000	2.000	2.000			2.001			
	20	01	06		Piese de schimb			2.500	2.500	2.500	2.500	2.500			2.501			
	20	01	08		Posta, telecomunicatii, radio, tv, internet			2.000	2.000	2.000	2.000	2.000			2.001			
	20	01	09		Materiale si prestari de servicii cu caracter functional			11.340	16.970	16.970	16.970	16.970			16.971			
	20	01	30		Alte bunuri si servicii pentru intretinere si functionare			5.000	5.000	5.000	5.000	5.000			5.001			
	20	06			Deplasari, detasari, transferari			5.000	5.000	5.000	5.000	5.000			5.001			
	20	06	01		Deplasari interne, detasari, transferari			5.000	5.000	5.000	5.000	5.000			5.001			
	57				TITLUL VIII ASISTENTA SOCIALA			5.000	1.200	1.200	1.200	1.200			1.201			
	57	02			Ajutoare sociale			3.000	1.200	1.200	1.200	1.200			1.201			
	57	02	01		Ajutoare sociale in numerar													
	57	02	03		Tichete de cresa si tichete sociale pentru gradinita			2.000	1.200	1.200	1.200	1.200			1.201			
	70				CHELTUIELI DE CAPITAL	1.944.000	1.951.600	1.944.000	1.951.600	1.200	1.200	1.200			1.201			
	71				TITLUL XIII ACTIVE NEFINANCIARE	1.944.000	1.951.600	1.944.000	1.951.600	17.119	17.119	17.119			17.119			
	71	01			Active fixe		7.600		7.600	7.599	7.599	7.599			7.599			
	71	01	03		Mobilier, aparatura birotica si alte										1.385			

Capi- tot	Sub- capi- tot	Pa- ra- graf	Gru- pa / Titlu	Ar- ti- col	Ali- ne- at	Denumire indicator	Credite de angajament		Credite bugetare		Angajamente bugetare	Angajamente legale	Plati efectuate	Angajamente legale de platit	Pag. 11 - le-	Cheltuieli efective
							initiale	definitive	initiale	definitive						
A						B	1	2	3	4	5	6	7	8=6-7	9	
						active corporale		7.600			7.599	7.599	7.599			1.38:
6602	71	03				Reparatii capitale aferente activelor fixe	1.944.000	1.944.000	1.944.000	1.944.000	9.520	9.520	9.520			
	70					SANATALE	273.000	273.000	273.000	273.000	99.530	99.530	99.530			
	71					CHELTUIELI DE CAPITAL	273.000	273.000	273.000	273.000	99.530	99.530	99.530			
	71	03				TITLUL XIII ACTIVE NEFINANCIARE	273.000	273.000	273.000	273.000	99.530	99.530	99.530			
						Reparatii capitale aferente activelor fixe	273.000	273.000	273.000	273.000	99.530	99.530	99.530			
6702	01					CULTURA, RECREERE SI RELIGIE	2.508.000	2.487.010	2.981.600	2.860.610	365.979	365.979	365.979			
	10					CHELTUIELI CURENTE	2.508.000	2.473.000	2.981.600	2.846.600	351.971	351.971	351.971			
	10	01				TITLUL I CHELTUIELI DE PERSONAL			45.000	45.000	43.121	43.121	43.121			
	10	01				Cheltuieli salariale in bani			42.500	42.500	40.757	40.757	40.757			
	10	01				Salarii de baza			38.600	38.600	37.291	37.291	37.291			
	10	01				Indemnizatii de hrana			3.900	3.900	3.466	3.466	3.466			
	10	02				Cheltuieli salariale in natura			1.500	1.500	1.450	1.450	1.450			
	10	02				Vouchere de vacanta			1.500	1.500	1.450	1.450	1.450			
	10	03				Contributii			1.000	1.000	914	914	914			
	10	03				Contributia asiguratorie pentru munca			1.000	1.000	914	914	914			
	20					TITLUL II BUNURI SI SERVICII			240.000	260.000	244.750	244.750	244.750			
	20	01				Bunuri si servicii			240.000	260.000	244.750	244.750	244.750			
	20	01				Incalzit, iluminat si forta motrica			240.000	260.000	244.750	244.750	244.750			
	20	01				Alte bunuri si servicii pentru intretinere si functionare			20.000	20.000	16.225	16.225	16.225			
	58					TITLUL X PROIECTE CU FINANTARE DIN FONDURI EXTERNE NERAMBURSABILE CADRULUI FINANCIAR 2014-2020	2.508.000	2.473.000	2.508.000	2.40.000	228.525	228.525	228.525			

Capi- tol	Sub- capi- tol	Pa- ra- graf	Gru- pa / Titlu col	Ar- ti- col	Ali- ne- at	Denumire indicator	Credite de angajament				Credite bugetare				Angajamente legale de platit	Plati efectuate	Angajamente legale	Cheltuieli efective	
							1	2	3	4	5	6	7	8-6-7					9
			A			B													
	58	04				Programe din Fondul European Agricol de Dezvoltare Rurala (FEADR)	2.508.000	2.473.000	2.508.000	2.473.000	64.100	64.100	64.100	64.100	64.100	64.100	64.100	64.100	
	58	04	01			Finantarea nationala	440.000	440.000	440.000	440.000	64.100	64.100	64.100	64.100	64.100	64.100	64.100	64.100	
	58	04	02			Finantarea externa nerambursabila	2.014.000	2.014.000	2.014.000	2.014.000	14.008	14.008	14.008	14.008	14.008	14.008	14.008	14.008	
	58	04	03			Cheltuieli neeligibile	54.000	19.000	54.000	19.000	14.008	14.008	14.008	14.008	14.008	14.008	14.008	14.008	
	59					TITLUL XI ALTE CHELTUIELI					14.008	14.008	14.008	14.008	14.008	14.008	14.008	14.008	
	59	12				Sustinerea cultelor					14.008	14.008	14.008	14.008	14.008	14.008	14.008	14.008	
	70					CHELTUIELI DE CAPITAL					14.008	14.008	14.008	14.008	14.008	14.008	14.008	14.008	
	71					TITLUL XIII ACTIVE NEFINANCIARE					14.008	14.008	14.008	14.008	14.008	14.008	14.008	14.008	
	71	01				Active fixe					14.008	14.008	14.008	14.008	14.008	14.008	14.008	14.008	
	71	01	03			Mobilier, aparatura birotica si alte active corporale					14.008	14.008	14.008	14.008	14.008	14.008	14.008	14.008	
	71	01	30			Alte active fixe (inclusiv reparatii capitale)		14.010		14.010								3.480	
6802	01					ASIGURARI SI ASISTENTA SOCIALA			448.000		14.008	14.008	14.008	14.008	14.008	14.008	14.008	14.008	
	10					CHELTUIELI CURENTE			448.000	736.170	707.221	707.221	707.221	707.221	707.221	707.221	707.221	707.221	
	10	01				TITLUL I CHELTUIELI DE PERSONAL			255.000	435.000	421.120	421.120	421.120	421.120	421.120	421.120	421.120	421.120	
	10	01				Cheltuieli salariale in bani			249.000	404.900	394.834	394.834	394.834	394.834	394.834	394.834	394.834	394.834	
	10	01	01			Salarii de baza			219.000	362.000	357.268	357.268	357.268	357.268	357.268	357.268	357.268	357.268	
	10	01	17			Indemnizatii de hrana			30.000	42.900	37.566	37.566	37.566	37.566	37.566	37.566	37.566	37.566	
	10	02				Cheltuieli salariale in natura				20.300	17.400	17.400	17.400	17.400	17.400	17.400	17.400	17.400	
	10	02	06			Vouchere de vacanta				20.300	17.400	17.400	17.400	17.400	17.400	17.400	17.400	17.400	
	10	03				Contributii			6.000	9.800	8.886	8.886	8.886	8.886	8.886	8.886	8.886	8.886	
	10	03	07			Contributia asiguratorie pentru munca			6.000	9.800	8.886	8.886	8.886	8.886	8.886	8.886	8.886	8.886	
	57					TITLUL VIII ASISTENTA SOCIALA			193.000	301.170	286.101	286.101	286.101	286.101	286.101	286.101	286.101	286.101	
	57	02				Ajutoare sociale			193.000	301.170	286.101	286.101	286.101	286.101	286.101	286.101	286.101	286.101	


Capi- tol	Sub- ca- pi- tol	Pa- ra- graf	Gru- pa/ Titlu	Ar- ti- col	Ali- ne- at	Denumire indicator	Credite de angajament				Credite bugetare		Angajamente legale	Plati efectuate	Angajamente legale de platit	Cheltuieli efective			
							1	2	3	4	5	6					7	8=6-7	9
A						B	1	2	3	4	5	6	7	8=6-7	9				
7000	02		57	02	01	Ajutoare sociale in numerar			193.000	301.170	286.101	286.101	286.101	286.101		286.10			
						Partea IV-a SERVICII SI DEZVOLTARE PUBLICA, LOCUINTE, MEDIU SI APE LOCUINTE, SERVICII SI DEZVOLTARE PUBLICA CHELTUIELI CURENTE	3.002.000	3.341.130	3.957.400	4.461.920	2.080.173	2.080.173	2.080.173	2.080.173		1.489.81:			
7002			01			TITLUL I CHELTUIELI DE PERSONAL		310.000	875.400	1.350.790	1.111.235	1.111.235	1.111.235	1.111.235		1.393.84:			
			10			Cheltuieli salariale in bani			801.000	926.405	697.318	697.318	697.318	697.318		700.10:			
			10	01	01	Salarii de baza			376.000	376.000	334.396	334.396	334.396	334.396		337.18:			
			10	01	01	Indemnizatii de hrana			354.000	354.000	316.241	316.241	316.241	316.241		318.96:			
			10	01	17	Cheltuieli salariale in natura			312.000	312.000	281.848	281.848	281.848	281.848		282.05:			
			10	02		Vouchere de vacanta			42.000	42.000	34.393	34.393	34.393	34.393		36.90:			
			10	02	06	Contributii			14.000	14.000	11.000	11.000	11.000	11.000		11.00:			
			10	03	07	Contributia asiguratorie pentru munca			14.000	14.000	11.000	11.000	11.000	11.000		11.00:			
			20			TITLUL II BUNURI SI SERVICII			8.000	8.000	7.155	7.155	7.155	7.155		7.21:			
			20	01		Bunuri si servicii			8.000	8.000	7.155	7.155	7.155	7.155		7.21:			
			20	01	03	Incalzit, iluminat si forta motrica			425.000	550.405	362.922	362.922	362.922	362.922		362.92:			
			20	01	30	Alte bunuri si servicii pentru intretinere si functionare			425.000	550.405	362.922	362.922	362.922	362.922		362.92:			
			70			CHELTUIELI DE CAPITAL			65.000	105.000	96.133	96.133	96.133	96.133		96.13:			
			71			TITLUL XIII ACTIVE NEFINANCIARE			360.000	445.405	266.789	266.789	266.789	266.789		266.78:			
			71	01		Active fixe			310.000	310.000	300.000	300.000	300.000	300.000		693.73:			
			71	01	02	Masini, echipamente si mijloace de transport			310.000	310.000	300.000	300.000	300.000	300.000		693.73:			
			71	01	30	Alte active fixe (inclusiv reparatii capitale)										332.678			
			79			OPERATIUNI FINANCIARE		310.000	82.000	310.000	300.000	300.000	300.000	300.000		361.060			
										122.000	121.532	121.532	121.532	121.532					

Capi- tol	Sub- pa- ra- graf	Pa- ra- ti- col	Gru- pa / Titlu	Ar- ti- col	Ali- ne- at	Denumire indicator	Credite de angajament				Credite bugetare			Angajamente legale de platit	Plati efectuate	Angajamente legale	Pag. 14 - le		
							1	2	3	4	5	6	7					8-6-7	9
						B													
						TITLUL XVII RAMBURSARI DE CREDITE													
	81					Rambursari de credite interne			82.000	122.000	121.532	121.532	121.532	121.532	121.532				
	81	02				Rambursari de credite aferente datoriei publice interne locale			82.000	122.000	121.532	121.532	121.532	121.532	121.532				
	81	02	05			PLATIEFECTUATE IN ANII PRECEDENTI SI RECUPERATE IN ANUL CURENT			82.000	122.000	121.532	121.532	121.532	121.532	121.532				
	84					Titlul XIX PLATI EFECTUATE IN ANII PRECEDENTI SI RECUPERATE IN ANUL CURENT			-7.600	-7.615	-7.615	-7.615	-7.615	-7.615	-7.615				
	85					Plati efectuate in anii precedenti si recuperate in anul curent			-7.600	-7.615	-7.615	-7.615	-7.615	-7.615	-7.615				
	85	01				Plati efectuate in anii precedenti si recuperate in anul curent (SF)			-7.600	-7.615	-7.615	-7.615	-7.615	-7.615	-7.615				
7402	01					PROTECTIA MEDIULUI CHELTUIELI CURENTE	3.002.000	3.031.130	3.082.000	3.111.130	968.938	968.938	968.938	968.938	968.938		95.970		
	20					TITLUL II BUNURI SI SERVICII			80.000	80.000	78.144	78.144	78.144	78.144	78.144		78.144		
	20	01				Bunuri si servicii			80.000	80.000	78.144	78.144	78.144	78.144	78.144		78.144		
	20	01	04			Apa, canal si salubritate			16.000	16.000	14.259	14.259	14.259	14.259	14.259		14.259		
	20	02				Reparatii curente			16.000	16.000	14.259	14.259	14.259	14.259	14.259		14.259		
	70					CHELTUIELI DE CAPITAL			64.000	64.000	63.885	63.885	63.885	63.885	63.885		63.885		
	71					TITLUL XIII ACTIVE NEFINANCIARE	3.002.000	3.031.130	3.002.000	3.031.130	890.794	890.794	890.794	890.794	890.794		17.832		
	71	01				Active fixe	3.002.000	3.031.130	3.002.000	3.031.130	890.794	890.794	890.794	890.794	890.794		17.832		
	71	01	02			Masini, echipamente si mijloace de transport	3.002.000	3.031.130	3.002.000	3.031.130	890.794	890.794	890.794	890.794	890.794		17.832		
	71	01	30			Alte active fixe (inclusiv reparatii capitale)	3.002.000	3.031.130	3.002.000	3.031.130	890.794	890.794	890.794	890.794	890.794		17.832		

Capi- tol	Sub- capi- tol	Pa- ra- graf	Gru- pa / Titlu	Ar- ti- col	Ali- ne- at	Denumire indicator	Credite de angajament				Credite bugetare			Angajamente legale de platit	Plati efectuate	Angajamente legale	Cheltuieli efective			
							initiale		definitive		initiale	definitive						Angajamente legale	Plati efectuate	Angajamente legale
							1	2	3	4		5	6							
			A			B														
8000	02					Partea V-a ACTIUNI ECONOMICE	161.000	236.710	221.000	306.710	306.354	306.354	306.354	7	8-6-7	89.83				
8302						AGRICULTURA, SILVICULTURA, SI VANATOARE		25.710		25.710	25.704	25.704	25.704							
		70				CHELTUIELI DE CAPITAL		25.710		25.710	25.704	25.704	25.704							
		71				TITLUL XIII ACTIVE NEFINANCIARE		25.710		25.710	25.704	25.704	25.704							
		71	01			Active fixe		25.710		25.710	25.704	25.704	25.704							
		71	01	30		Alte active fixe (inclusiv reparatii capitale)		25.710		25.710	25.704	25.704	25.704							
8402						TRANSPORTURI	161.000	211.000	221.000	281.000	280.650	280.650	280.650							
		01				CHELTUIELI CURENTE			60.000	70.000	70.000	70.000	70.000							
		20				TITLUL II BUNURI SI SERVICII			60.000	70.000	70.000	70.000	70.000							
		20	01			Bunuri si servicii			60.000	70.000	70.000	70.000	70.000							
		20	01	30		Alte bunuri si servicii pentru intretinere si functionare			60.000	70.000	70.000	70.000	70.000							
		70				CHELTUIELI DE CAPITAL	161.000	211.000	161.000	211.000	210.650	210.650	210.650							
		71				TITLUL XIII ACTIVE NEFINANCIARE	161.000	211.000	161.000	211.000	210.650	210.650	210.650							
		71	01			Active fixe	161.000	211.000	161.000	211.000	210.650	210.650	210.650							
		71	01	30		Alte active fixe (inclusiv reparatii capitale)	161.000	211.000	161.000	211.000	210.650	210.650	210.650							
8702						ALTE ACTIUNI ECONOMICE														
		70				CHELTUIELI DE CAPITAL														
		71				TITLUL XIII ACTIVE NEFINANCIARE														
		71	01			Active fixe														
		71	01	03		Mobilier, aparatura birou si alte active corporale														
		71	01	04		Microbuze scolare														

Capi- tol	Sub- capi- tol	Pa- ra- graf	Gru- pa / Titlu	Ar- ti- col	Ali- ne- at	Denumire indicator	Credite de angajament		Credite bugetare		Angajamente legale	Plati efectuate	Angajamente legale de platit	Pag. 16 - le	Cheltuieli efective
							initiale	definitive	initiale	definitive					
A						B	1	2	3	4	5	6	7	8-6-7	9
71 01 30						Alte active fixe (inclusiv reparatii capitale)									

Conducatorul institutiei,



Conducatorul compartimentului
financiar-contabil

[Handwritten signature]